

# 茨城西南の消防

平成30年版



第30回 坂東市ふる里さしま古城まつり

茨城西南地方広域市町村圏  
事務組合消防本部  
(令和元年度発刊)

# は じ め に

この年報は、茨城西南地方広域市町村圏内における平成30年中の消防業務内容を取りまとめ収録したものであります。

なお、資料は平成30年12月31日現在のものですが、これによらないものは、それぞれ記載された調査年月日といたしました。

皆様方にご高覧を賜り、当広域消防の現状をご理解いただきまして、ますます複雑多様化する消防行政の運営に、ご支援ご協力をいただければ幸いです。



茨城西南地方広域市町村圏  
事務組合 消防本部

# 目 次

## 総 務

|                       |    |
|-----------------------|----|
| 広域のあらまし               | 1  |
| 組合の仕組み                | 2  |
| 広域議会の組織               | 3  |
| 管内の情勢                 | 4  |
| 管内人口の推移               | 4  |
| 平成 31 年度消防予算・常備消防費負担金 | 5  |
| 消防相互応援協定締結状況          | 6  |
| 市町村消防（常備）の沿革          | 7  |
| 広域消防の沿革               | 8  |
| 消防庁舎の概要・配置図           | 23 |
| 消防本部・署の仕組み            | 24 |
| 職員の配置状況               | 25 |
| 職員の年齢構成               | 26 |
| 職員の勤続年数               | 27 |
| 本部・署・事務分掌             | 28 |

## 予防・警防・施設機械

|                       |    |
|-----------------------|----|
| 市町別防火対象物              | 31 |
| 消防法・火災予防条例に基づく届け出等の状況 | 32 |
| 建築同意事務処理状況            | 33 |
| 市町別・中・高層建築物状況         | 33 |
| 危険物施設数累年比較            | 34 |
| 危険物事務処理状況             | 34 |
| 危険物施設の現況              | 35 |
| 危険物施設と数量              | 35 |
| 広報・公聴活動実施状況           | 36 |
| 甲種防火管理者資格取得講習会状況      | 36 |
| 甲種防火管理者再講習会状況         | 36 |
| 特殊器具の状況               | 37 |
| 消防車両概要                | 38 |

|                   |    |
|-------------------|----|
| 緊急消防援助隊登録状況       | 39 |
| 消防車両配置状況          | 40 |
| 消防車両経過年数状況        | 41 |
| 消防水利の設置状況         | 41 |
| 災害から命と暮らしを守る施設    | 42 |
| 火災報知専用電話（119）受信状況 | 43 |
| ひとり暮らし老人等緊急通報システム | 44 |
| 消防通信施設概要          | 45 |
| 気象通知状況            | 46 |

## 火 災

|                   |    |
|-------------------|----|
| 市町別出火件数           | 47 |
| 平成 30 年中の火災概要     | 48 |
| 月別火災              | 49 |
| 市町別火災発生件数         | 50 |
| 天ぶら油火災に至った経過      | 51 |
| 四季別火災発生状況         | 51 |
| 市町別火災原因           | 52 |
| 建物火災用途・原因別状況      | 53 |
| 過去 5 年間の市町別火災発生件数 | 54 |
| 過去 10 年間の火災発生推移   | 55 |
| 市町別損害状況           | 56 |
| 過去 5 年間の主な火災原因    | 57 |
| 平成 30 年中の主な災害     | 57 |
| 現場到着所要時間          | 58 |

## 救急・救助

|               |    |
|---------------|----|
| 平成 30 年中の救急状況 | 59 |
| 月別救急件数        | 60 |
| 市町別救急出場件数比較   | 61 |
| 市町別救急搬送人員比較   | 62 |
| 署別救急出場件数比較    | 63 |
| 署別救急搬送人員比較    | 64 |
| 時間別救急出場件数     | 65 |

|              |    |
|--------------|----|
| 曜日別救急出場件数    | 66 |
| 男女別搬送人員      | 66 |
| 程度別搬送人員      | 67 |
| 年齢区分別搬送人員    | 67 |
| 現場到着所要時間状況   | 68 |
| 不搬送理由別件数状況   | 68 |
| 過去5年間の救急活動比較 | 69 |
| 救助活動状況       | 70 |
| 救助活動の推移      | 70 |

## 消防団関係

|          |    |
|----------|----|
| 市町消防団長名  | 71 |
| 消防団の現勢   | 72 |
| 消防団員勤続年数 | 73 |
| 消防団員年齢構成 | 73 |

## 民間防火組織

|             |    |
|-------------|----|
| 幼年消防クラブ結成状況 | 74 |
| 婦人防火クラブ結成状況 | 75 |



# 総務



## 消防本部職員研修会

期日：平成30年12月11日、12日（於：坂東市立猿島公民館）

講師：株式会社 ぎょうせい 総合研究所主任研究員 井上 則男 氏



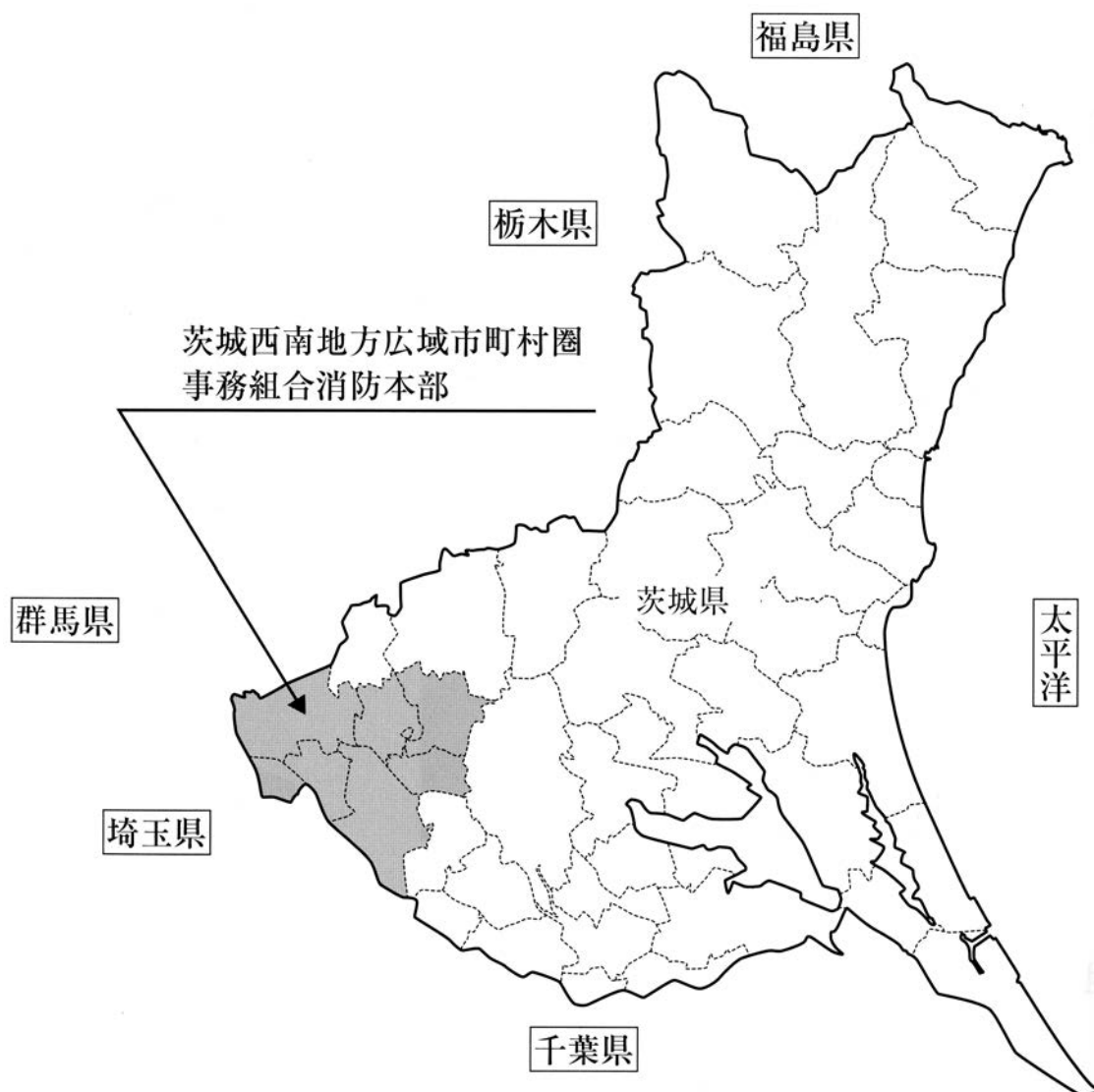
## 拠点機能形成車

総務省消防庁より無償貸与

## 広域のあらまし

この圏域は、茨城県の最西端、千葉・埼玉・群馬・栃木の県境に位置し、ほぼ関東平野の中央にあたります。約、東西31キロメートル、南北31キロメートルの逆三角形の地域で、総面積500.06平方キロメートルあります。

利根川・渡良瀬川・鬼怒川・小貝川に挟まれた水と緑ゆたかな大地、総面積の50%が耕地、残りの50%が商業地域・工業地域・住宅地域が混在している。



消防本部の位置

茨城県古河市中田1683番地9

東経 139° 42' 38"

北緯 36° 08' 49"

海拔 20m

面積 500.06km<sup>2</sup>

# 組合の仕組み

令和元年 7月26日現在

組合の執行機関は、管理者1名、副管理者6名及び会計管理者からなり、管理者、副管理者には構成市町長がなっております。

また、組合議員の定数は19名で、構成市町議会の議員からなっております。

## 管理者



古河市長  
針谷力

## 副管理者



下妻市長  
菊池博



坂東市長  
木村敏文



常総市長  
神達岳志



八千代町長  
谷中聡

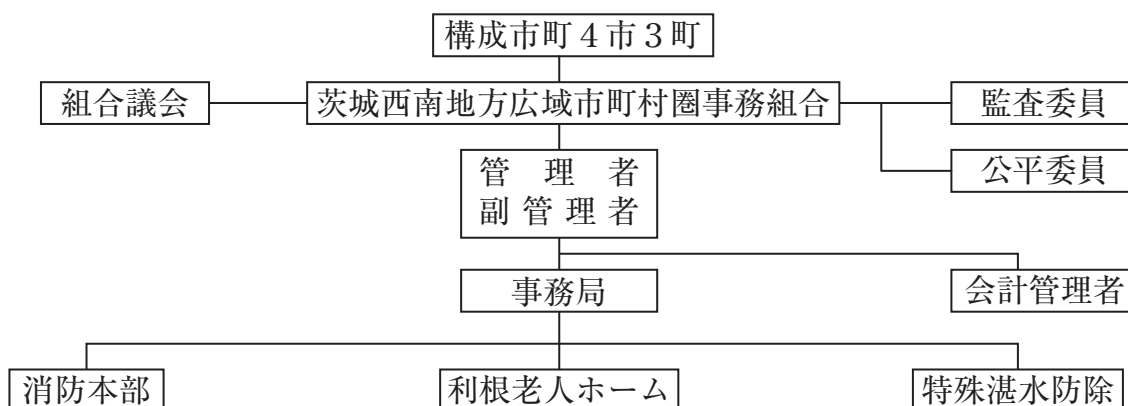


五霞町長  
染谷森雄



境町長  
橋本正裕

## 組織





# 広域議会の組織

令和元年7月26日現在

| 市町名  | 組合議会議員 |    |       | 管理者・副管理者 |      | 役職<br>氏名              |
|------|--------|----|-------|----------|------|-----------------------|
|      | 職名     | 議席 | 氏名    | 職名       | 氏名   |                       |
| 古河市  | 議員     | 1  | 高橋秀彰  | 管理者      | 針谷力  | 監査委員<br>樋下周一郎<br>林順藏  |
|      | 議員     | 2  | 青木和夫  |          |      |                       |
|      | 議員     | 3  | 鈴木隆   |          |      |                       |
|      | 議員     | 4  | 長浜音一  |          |      |                       |
|      | 議員     | 5  | 増田悟   |          |      |                       |
| 下妻市  | 議員     | 6  | 山中祐子  | 副管理者     | 菊池博  | 公平委員<br>小野寺信次<br>中川行雄 |
|      | 議員     | 7  | 須藤豊次  |          |      |                       |
|      | 議員     | 8  | 柴孝光   |          |      |                       |
| 坂東市  | 議員     | 9  | 眞喜志修  | 副管理者     | 木村敏文 | 木村稔                   |
|      | 議員     | 10 | 張替秀吉  |          |      |                       |
|      | 議員     | 11 | 林順藏   |          |      |                       |
| 常総市  | 議長     | 12 | 茂田信三  | 副管理者     | 神達岳志 | 会計管理者                 |
|      | 議員     | 13 | 水野昇   |          |      |                       |
| 八千代町 | 議員     | 14 | 大久保武  | 副管理者     | 谷中聰  | 青木秀夫                  |
|      | 副議長    | 15 | 大久保敏夫 |          |      |                       |
| 五霞町  | 議員     | 16 | 新井庫   | 副管理者     | 染谷森雄 | 事務局長                  |
|      | 議員     | 17 | 樋下周一郎 |          |      |                       |
| 境町   | 議員     | 18 | 倉持功   | 副管理者     | 橋本正裕 | 渡辺誠一                  |
|      | 議員     | 19 | 斉藤政雄  |          |      |                       |

## 管内の情勢

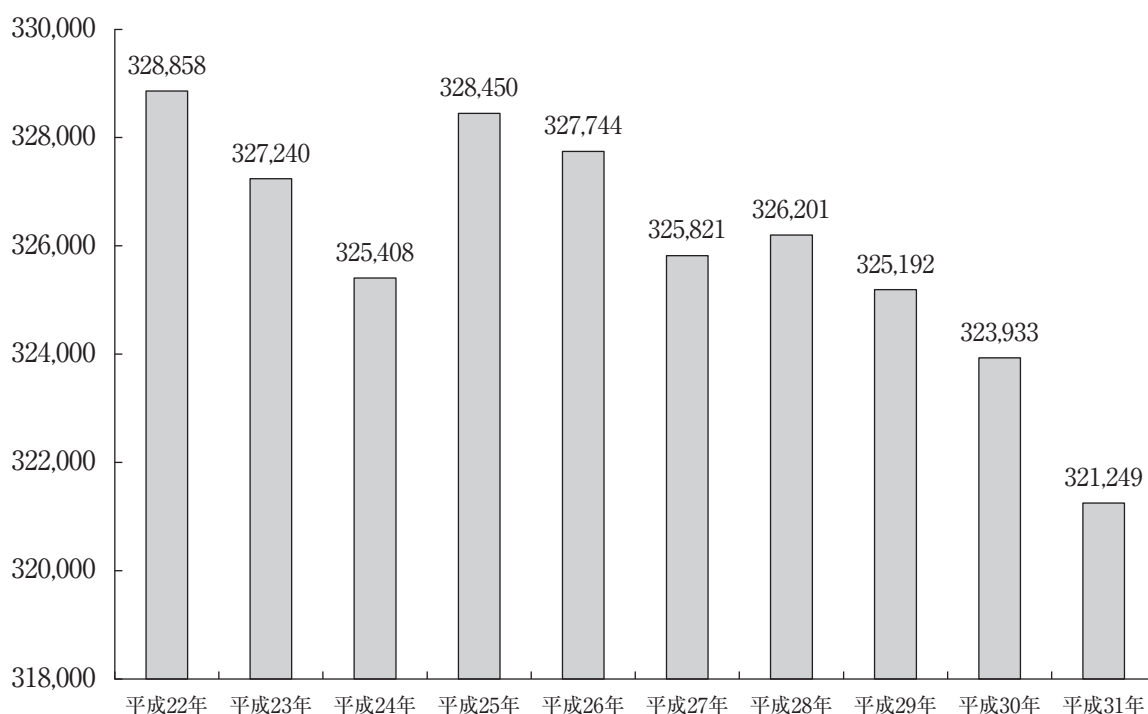
平成31年4月1日現在

| 区 分             | 面 積<br>(km <sup>2</sup> ) | 人 口 (人) |         |         | 世帯数     | 人口密度<br>(1km <sup>2</sup> 当たり) |
|-----------------|---------------------------|---------|---------|---------|---------|--------------------------------|
|                 |                           | 合 計     | 男       | 女       |         |                                |
| 合 計             | 500.06                    | 321,249 | 163,234 | 158,015 | 128,168 | 642                            |
| 古 河 市           | 123.58                    | 143,299 | 72,307  | 70,992  | 61,560  | 1,160                          |
| 下 妻 市           | 80.88                     | 43,584  | 22,046  | 21,538  | 16,956  | 539                            |
| 坂 東 市           | 123.03                    | 54,273  | 27,839  | 26,434  | 20,222  | 441                            |
| 常 総 市<br>(旧石下町) | 43.88                     | 24,192  | 12,189  | 12,003  | 9,014   | 551                            |
| 八 千 代 町         | 58.99                     | 22,152  | 11,652  | 10,500  | 7,625   | 376                            |
| 五 霞 町           | 23.11                     | 8,581   | 4,329   | 4,252   | 3,231   | 371                            |
| 境 町             | 46.59                     | 25,168  | 12,872  | 12,296  | 9,560   | 540                            |

(住民基本台帳人口)

## 管内人口の推移

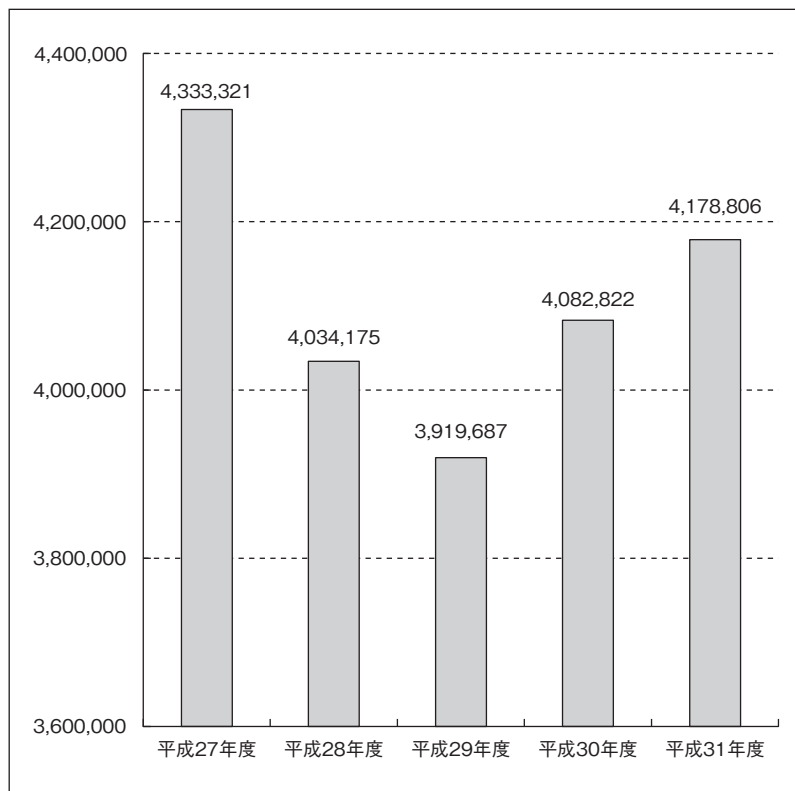
平成31年4月1日現在



# 平成31年度 消防予算

|                |           |  |
|----------------|-----------|--|
| 予 算 額          | (千円)      |  |
| 消 防 費          | 4,178,806 |  |
| 公 債 費          | 203,814   |  |
|                | 【消 防 費】   |  |
| 《歳入》           |           |  |
| 負担金            | 4,025,178 |  |
| 手数料            | 6,526     |  |
| 国庫・県補助金        | 24,973    |  |
| 財産運用収入         | 1,602     |  |
| 雑収入            | 19,175    |  |
| 組 合 債          | 152,800   |  |
| 《歳出》           |           |  |
| 一般管理費          | 3,598,040 |  |
| （人件費           | 3,468,627 |  |
| （物件費           | 129,413   |  |
| 消防管理費          | 228,354   |  |
| 施設整備費          | 326,830   |  |
| 緊急通報事業費        | 1,499     |  |
| 応急手当普及啓発事業費    | 4,393     |  |
| 古河駅西口地区消防施設事業費 | 19,690    |  |
|                | 【公 債 費】   |  |
| 公 債 費          | 203,814   |  |

消防予算の推移（当初予算） (単位 千円)



## 常備消防費負担金

(単位 千円)

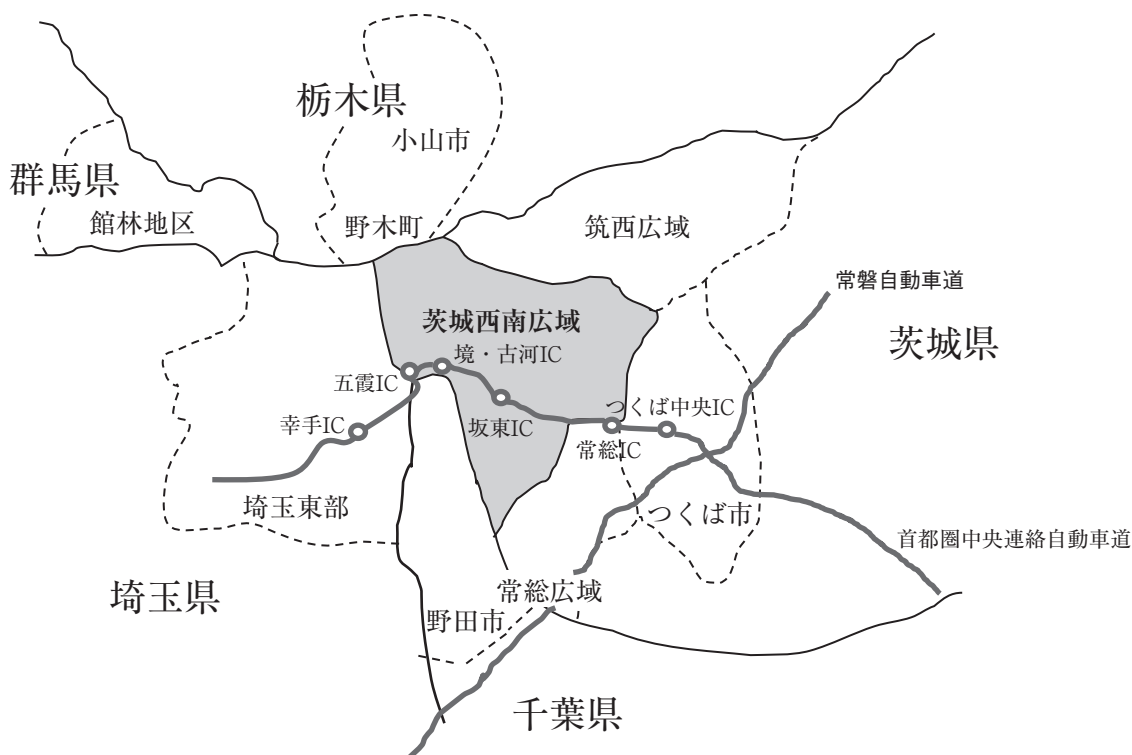
| 区分            | 算出基準    |        | 消 防 費 負 担 金 |         |           | 緊急通報事業費負担金 |         |       |
|---------------|---------|--------|-------------|---------|-----------|------------|---------|-------|
|               | 人口      | 比率     | 合計          | 左 の 内 訳 |           | 計          | 左 の 内 訳 |       |
|               |         |        |             | 均等割     | 人口割       |            | 均等割     | 人口割   |
| 市町別           | (人)     | (%)    |             |         |           |            |         |       |
| 古河市           | 140,946 | 44.49  | 1,641,013   | 218,069 | 1,422,944 | 615        | 82      | 533   |
| 下妻市           | 43,293  | 13.67  | 582,593     | 145,379 | 437,214   | 219        | 55      | 164   |
| 坂東市           | 54,087  | 17.07  | 691,336     | 145,379 | 545,957   | 260        | 55      | 205   |
| 常総市<br>(旧石下町) | 23,137  | 7.31   | 306,489     | 72,690  | 233,799   | 115        | 27      | 88    |
| 八千代町          | 22,021  | 6.95   | 294,975     | 72,690  | 222,285   | 110        | 27      | 83    |
| 五霞町           | 8,786   | 2.77   | 161,284     | 72,690  | 88,594    | 60         | 27      | 33    |
| 境町            | 24,517  | 7.74   | 320,242     | 72,690  | 247,552   | 120        | 27      | 93    |
| 合計            | 316,787 | 100.00 | 3,997,932   | 799,587 | 3,198,345 | 1,499      | 300     | 1,199 |

市町負担金算出方法は、均等割20%・人口割80%、ただし人口割の基準は国調人口平成27年度国調速報値になっております。

## 消防相互応援協定締結状況

| 締結年月日       | 締結先                            | 内容                                |
|-------------|--------------------------------|-----------------------------------|
| 昭和54年 6月 6日 | 筑西広域市町村圏事務組合                   | 火災・救急・その他の災害                      |
| 昭和56年 5月 1日 | つくば市                           | 火災・救急・その他の災害                      |
| 昭和56年 5月 1日 | 常総地方広域市町村圏事務組合                 | 火災・救急・その他の災害                      |
| 昭和60年 4月 1日 | 栃木県小山市                         | 火災・救急・その他の災害                      |
| 平成 7年12月 1日 | 茨城西南広域圏内・市町村                   | 火災・その他の災害                         |
| 平成16年 4月 1日 | 千葉県野田市                         | 火災・救急・その他の災害                      |
| 平成24年 1月 1日 | 館林地区消防組合                       | 火災・救急・その他の災害                      |
| 平成25年 4月 1日 | 埼玉東部消防組合                       | 火災・救急・その他の災害                      |
| 平成27年 2月16日 | 埼玉東部消防組合                       | 首都圏中央連絡自動車道幸手・五霞間<br>火災・救急・その他の災害 |
| 平成29年 2月26日 | 県内19団体、県外4団体                   | 茨城県高速自動車道等<br>火災・救急・その他の災害        |
| 平成29年 3月 6日 | 茨城県下・市町村・事務組合<br>※H7.1.1の協定は廃止 | 茨城県広域消防相互応援協定書<br>大規模災害等          |

### 関係応援区域の地図表示



## 市町村消防（常備）の沿革

|          |   |
|----------|---|
| 昭和31年11月 | 岩井町役場総務課 常備消防部発足 職員2名<br>装備 水槽付消防ポンプ自動車1台                               |
| 昭和40年 6月 | 古河市消防本部（署）開庁式消防長事務取扱 須藤英一郎市長<br>職員 消防司令 橋本長司署長以下28名<br>装備 水槽付消防ポンプ自動車2台 |
| 昭和41年 2月 | 古河市消防本部 救急業務開始  |
| 昭和42年 4月 | 下妻市消防本部（署）開庁式消防長事務取扱 加藤俊介市長<br>職員 消防司令 大塚正己署長以下21名                      |
| 昭和42年 5月 | 古河市消防本部 消防長事務取扱 平野二郎市長  |
| 昭和43年11月 | 岩井町役場総務課 常備消防部 救急業務開始   |
| 昭和44年 4月 | 古河市消防本部 消防長 橋本長司 就任（署長兼任）   |
| 昭和45年 2月 | 下妻市消防本部 救急業務開始  |
| 昭和46年 4月 | 古河消防署東出張所竣工 職員13名<br>装備 水槽付消防ポンプ自動車1台 救急自動車1台<br>テレビタワー 地上高36.7m        |
| 昭和46年11月 | 岩井町消防本部（署）開庁式 消防長事務取扱 富山光男町長<br>職員 消防司令 花島浅男署長以下20名                     |
| 昭和47年 4月 | 古河市消防署長 落合四郎 就任   |
| 昭和47年 7月 | 岩井市消防本部 新庁舎竣工式<br>職員 消防司令 花島浅男署長以下35名                                   |
| 昭和47年10月 | 古河市消防本部 消防長 落合四郎 就任（署長兼任）   |
| 昭和48年 4月 | 古河市消防署長 田宮栄 就任  |



# 広域消防の沿革

## 昭和49年

- 4月 1日 茨城西南地方広域市町村圏事務組合消防本部発足（古河市・下妻市・岩井市・八千代町・千代川村・石下町・総和町・五霞村・三和町・猿島町・境町、3市6町2村構成）組織1本部（3課9係）3署1分署。
- 4月 1日 初代消防長：落合四郎、消防次長兼古河消防署長：田宮栄、消防次長兼下妻消防署長：大塚正己、消防次長兼岩井消防署長：花島浅男 就任。
- 4月 1日 職員条例定数246名となる。職員採用56名、総員189名となる。
- 7月 1日 職員採用48名、総員237名となる。
- 10月 1日 八千代分署・猿島分署・五霞分署、救急自動車配置し仮庁舎で救急業務開始。

## 昭和50年

- 1月 1日 職員採用4名、総員241名となる。
- 2月 1日 職員採用2名、総員242名となる。
- 2月 1日 総和分署・三和分署・石下分署・境分署、救急自動車配置し仮庁舎で救急業務開始。
- 3月29日 下妻消防署・岩井消防署、化学消防ポンプ自動車配置。
- 4月 1日 職員条例定数303名となる。職員採用61名、総員303名となる。
- 4月 1日 総和分署・三和分署・石下分署・境分署、水槽付消防ポンプ自動車配置、仮庁舎で消防業務開始。
- 6月 2日 総和分署竣工開署（装備）水槽付消防ポンプ自動車1台、広報車1台、救急自動車1台、職員17名。
- 6月 3日 境分署竣工開署（装備）水槽付消防ポンプ自動車1台、広報車1台、救急自動車1台、職員17名。
- 6月10日 三和分署竣工開署（装備）水槽付消防ポンプ自動車1台、広報車1台、救急自動車1台、職員17名。
- 6月12日 石下分署竣工開署（装備）水槽付消防ポンプ自動車1台、広報車1台、救急自動車1台、職員17名。
- 7月 1日 五霞分署、水槽付消防ポンプ自動車配置し仮庁舎で消防業務開始。
- 12月 1日 職員採用2名、総員302名となる。

## 昭和51年

- 2月 1日 八千代分署・猿島分署、水槽付消防ポンプ自動車配置し仮庁舎で消防業務開始。
- 3月11日 下妻消防署にB型救急指令装置配置。

- 4月 1日 職員条例定数327名となる。職員採用 2 名、総員301名となる。
- 4月 1日 特別救助隊編成、各署15名、総隊員数45名。
- 4月20日 千代川分署竣工開署（装備）水槽付消防ポンプ自動車 1 台、広報車 1 台、職員13名。
- 4月26日 五霞分署竣工開署（装備）水槽付消防ポンプ自動車 1 台、広報車 1 台、救急自動車 1 台、職員15名。
- 4月28日 西分署竣工開署（装備）水槽付消防ポンプ自動車 1 台、広報車 1 台、救急自動車 1 台、職員13名。
- 5月 6日 猿島分署竣工開署（装備）水槽付消防ポンプ自動車 1 台、広報車 1 台、救急自動車 1 台、職員15名。
- 5月 8日 八千代分署竣工開署（装備）水槽付消防ポンプ自動車 1 台、広報車 1 台、救急自動車 1 台、職員17名。
- 10月 1日 職員採用 6 名、総員303名となる。

## 昭和52年

- 1月17日 岩井消防署、B型救急指令装置配置。
- 4月 1日 消防次長兼下妻消防署長：栗野守三 就任。
- 4月 1日 職員採用12名、総員314名となる。
- 7月 1日 職員採用 3 名、総員314名となる。
- 10月22日 総和分署、化学消防ポンプ自動車配置。職員23名となる。
- 12月 1日 第 2 代消防長：花島浅男 就任。

## 昭和53年

- 4月 1日 職員採用 7 名、総員320名となる。
- 4月 1日 千代川分署・西分署、それぞれ職員15名となる。
- 6月27日 下妻消防署北出張所竣工開所（装備）水槽付消防ポンプ自動車 1 台、職員 6 名。
- 8月 1日 救急医療情報システム運用開始。
- 11月 2日 岩井消防署東出張所竣工開所（装備）水槽付消防ポンプ自動車 1 台、職員 6 名。

## 昭和54年

- 3月31日 職員採用 4 名、総員323名となる。
- 4月 1日 第 3 代消防長：栗野守三 就任。
- 4月 1日 職員採用 4 名、総員327名となる。
- 4月 1日 下妻消防署北出張所を下妻消防署上妻出張所に改める。
- 4月 1日 岩井消防署東出張所を岩井消防署飯島出張所に改める。

- 4月 1日 下妻消防署、マイクロバス配置。
- 8月 1日 職員採用 2 名、総員328名となる。

## 昭和55年

- 2月 4日 下妻消防署、20m級屈折はしご付消防ポンプ自動車配置。
- 4月 1日 職員条例定数339名となる。職員採用12名、総員329名となる。
- 4月23日 古河消防署上大野出張所竣工開所（装備）水槽付消防ポンプ自動車 1 台、職員 6 名。
- 10月 1日 第 4 代消防長：田宮栄 就任。
- 11月 1日 消防次長兼古河消防署長：佐々木美弘、消防次長兼下妻消防署長：高橋良一、消防次長兼岩井消防署長：野口義男 就任。
- 11月 1日 職員採用 1 名、総員340名となる。
- 12月10日 岩井消防署七郷出張所竣工開所（装備）水槽付消防ポンプ自動車 1 台、職員 6 名。

## 昭和56年

- 3月30日 下妻消防署高道祖出張所竣工開所（装備）水槽付消防ポンプ自動車 1 台、職員 6 名。
- 4月 1日 職員条例定数345名となる。職員採用 7 名、総員345名となる。
- 10月28日 古河消防署東分署を古河消防署住吉分署に改める。
- 10月28日 岩井消防署西分署を岩井消防署寺久分署に改める。
- 12月23日 古河消防署中田出張所竣工開所（装備）水槽付消防ポンプ自動車 1 台、職員 6 名。

## 昭和57年

- 1月29日 レンゴー株式会社より救急自動車寄贈、岩井消防署配置。
- 2月 1日 消防長事務取扱：古河市長 逆井督 就任。
- 3月17日 岩井消防署、救助工作車配置。
- 4月 1日 職員条例定数351名となる。職員採用 4 名、総員346名となる。
- 10月 1日 職員採用 8 名、総員351名となる。
- 11月 1日 第 5 代消防長：野口義男 就任。

## 昭和58年

- 1月28日 下妻消防署、指令車更新。
- 3月 1日 救急医療情報装置、新システムに切替運用開始。
- 4月 1日 職員条例定数357名となる。職員採用 7 名、総員354名となる。

## 昭和59年

- 4月 1日 職員採用 2 名、総員355名となる。
- 4月 2日 茨城県防災行政無線運用開始。
- 10月 1日 職員採用 1 名、総員355名となる。

## 昭和60年

- 1月 9日 岩井消防署、指令車更新。
- 10月 1日 (財) 国際科学技術博覧会協会より救助工作車寄贈、古河消防署配置。
- 11月 1日 消防無線周波数変更 (152.09MHZから153.83MHZ)。

## 昭和61年

- 2月 8日 境分署、水槽付消防ポンプ自動車更新。
- 3月 6日 五霞分署、救急自動車更新。
- 8月 6日 台風10号により石下町本豊田地先 小貝川右岸堤防決壊。
- 10月29日 消防無線電話機基地局、古河消防署・下妻消防署・岩井消防署に第二装置配置。
- 10月30日 石下分署、水槽付消防ポンプ自動車更新。

## 昭和62年

- 3月16日 三和分署、水槽付消防ポンプ自動車更新。
- 10月21日 猿島分署、水槽付消防ポンプ自動車更新。
- 11月11日 下妻消防署、消防ポンプ自動車更新。

## 昭和63年

- 2月19日 古河消防署、指令車更新。
- 2月29日 住吉分署、救急自動車更新。
- 3月10日 三和分署・八千代分署、広報車更新。
- 4月 1日 職員採用 8 名、総員352名となる。
- 7月21日 (財) 日本消防協会より指令広報車寄贈、消防本部配置。
- 7月25日 レンゴー株式会社より救急自動車寄贈、岩井消防署配置。
- 11月28日 岩井消防署・五霞分署、水槽付消防ポンプ自動車更新。

## 平成元年

- 1月17日 石下分署・境分署、広報車更新。
- 3月 6日 千代川分署、救急自動車更新。

- 3月31日 職員採用1名、総員350名となる。
- 4月1日 消防次長兼古河消防署長：永岡薫 就任。
- 4月17日 消防無線周波数の増波、全国波150.73MHZ。
- 6月28日 総和分署・五霞分署・猿島分署、広報車更新。
- 7月27日 (財)日本消防協会より救急自動車寄贈、古河消防署配置。
- 10月30日 八千代分署、水槽付消防ポンプ自動車更新。
- 12月1日 救急無線局導入救急波複信方式150.03MHZ, 148.03MHZ (岩井消防署)。

## 平成2年

- 1月5日 救急心電図無線伝送システム運用開始、岩井消防署。
- 3月1日 救急医療情報装置新システムに切替運用開始。
- 3月5日 下妻消防署、救急自動車更新。
- 4月1日 病院群輪番制病院運営事業開始。
- 4月23日 NTTファクシミリ運用開始 (古河消防署・下妻消防署・岩井消防署)。
- 6月23日 総合気象観測装置設置 (古河消防署・岩井消防署)。
- 7月13日 下妻消防署・岩井消防署・住吉分署・千代川分署・寺久分署、広報車更新。
- 11月14日 古河消防署、水槽付消防ポンプ自動車更新。
- 12月25日 救急無線局導入救急波複信方式 (古河消防署・下妻消防署)。

## 平成3年

- 3月25日 ひとり暮らし老人等緊急通報システム運用開始。
- 4月1日 職員採用9名、総員353名となる。
- 5月23日 総合気象観測装置設置 (下妻消防署)。
- 6月1日 職員採用1名、総員354名となる。
- 10月17日 千代川分署・寺久分署、水槽付消防ポンプ自動車更新。
- 11月1日 消防次長兼下妻消防署長：初澤万男、消防次長兼岩井消防署長：中山勇 就任。
- 12月16日 救急無線受令機設置 (10分署)。
- 12月20日 救急無線局導入救急波複信方式 (10分署)。

## 平成4年

- 1月23日 消防本部、西南指令車更新。
- 4月1日 職員採用5名、総員357名となる。
- 7月2日 消防本部、資材搬送車更新。
- 9月24日 消防本部、人員輸送車更新。



- 11月30日 古河消防署、消防ポンプ自動車更新。
- 12月 1日 消防指令専用回線設置運用開始（7分署1出張所）。
- 12月 1日 完全週休2日制、週40時間勤務実施。

## 平成5年

- 2月 1日 職員採用1名、総員356名となる。
- 2月16日 三和分署・寺久分署、救急自動車更新。
- 3月 1日 119番集約運用開始（3署管内ごと）。
- 3月 1日 古河消防署、消防緊急通信指令システム施設【Ⅱ型】の設置、運用開始。
- 3月11日 安田生命保険相互会社より救急自動車寄贈、総和分署配置。
- 4月 1日 職員採用23名、総員376名となる。
- 10月 1日 職員採用3名、総員377名となる。
- 10月26日 岩井消防署、30m級はしご付消防ポンプ自動車配置。
- 11月15日 救急心電図伝送システム、無線から電話に切替、岩井消防署。
- 11月15日 古河消防署、化学消防ポンプ自動車更新。
- 11月26日 下妻消防署、水槽付消防ポンプ自動車更新。
- 12月26日 飯島出張所、水槽付消防ポンプ自動車更新。

## 平成6年

- 1月 4日 救急心電図伝送システム、全圏域内で運用開始（救急自動車16台に自動車電話積載）。
- 1月13日 境分署、救急自動車更新。
- 4月 1日 消防次長兼岩井消防署長：鈴木博 就任。
- 4月 1日 職員採用19名、総員392名となる。
- 5月 1日 救急救命士 1名誕生。
- 6月15日 岩井消防署、人員輸送車更新。
- 12月27日 総和分署、水槽付消防ポンプ自動車更新。

## 平成7年

- 1月 1日 茨城県防災航空隊へ隊員1名派遣。
- 1月22日 阪神・淡路大震災被災地へ隊員6名災害派遣。
- 2月10日 下妻消防署、化学消防ポンプ自動車更新。
- 3月10日 古河消防署、救急自動車更新。
- 3月13日 上妻出張所、水槽付消防ポンプ自動車更新。

- 3月22日 岩井消防署、高規格救急自動車配置。
- 3月27日 岩井消防署、消防ポンプ自動車更新。
- 6月 1日 消防本部、資材搬送車更新。
- 11月 1日 古河消防署、40m級はしご付消防ポンプ自動車更新。
- 11月 1日 岩井消防署、化学消防ポンプ自動車更新。
- 11月 1日 救急救命士 計2名となる。
- 12月13日 岩井消防署、救助艇トレーラー更新。

## 平成8年

- 2月20日 下妻消防署、高規格救急自動車配置。
- 2月26日 八千代分署・猿島分署、救急自動車更新。
- 4月 1日 第6代消防長：初澤万男 就任。
- 4月 1日 職員採用12名、総員395名となる。
- 4月 1日 茨城県立消防学校へ職員1名派遣。
- 6月 1日 五霞村、町制施行により五霞町となる。
- 8月 1日 消防次長兼警防課長兼古河消防署長：永岡薫 就任。
- 9月 1日 職員採用1名、総員395名となる。

## 平成9年

- 2月 4日 総和分署、化学消防ポンプ自動車更新。
- 2月 4日 上大野出張所・七郷出張所、水槽付消防ポンプ自動車更新。
- 2月12日 古河消防署、高規格救急自動車配置。
- 2月24日 五霞分署、救急自動車更新。
- 3月24日 レンゴー株式会社より救急自動車寄贈、寺久分署配置。
- 3月31日 職員採用3名、総員396名となる。
- 4月 1日 消防次長兼岩井消防署長：富山勝康 就任。
- 4月 1日 職員条例定数405名となる。
- 5月 1日 救急救命士 計3名となる。
- 7月10日 古河消防署・下妻消防署・岩井消防署、査察車更新。
- 10月 1日 職員採用5名、総員400名となる。
- 11月 1日 救急救命士 計4名となる。

## 平成10年

- 3月16日 千代川分署、救急自動車更新。
- 3月16日 高道祖出張所、水槽付消防ポンプ自動車更新。
- 3月25日 下妻消防署、消防緊急通信指令システム施設【Ⅱ型】更新。
- 4月 1日 消防次長兼下妻消防署長：山口武雄 就任。
- 4月 1日 職員採用9名、総員405名となる。
- 7月31日 下妻消防署、救助艇トレーラー更新。
- 11月 1日 救急救命士 計5名となる。
- 12月20日 岩井消防署・三和分署・石下分署、水槽付消防ポンプ自動車更新。

## 平成11年

- 3月19日 古河消防署、救助資機材整備。
- 3月26日 下妻消防署、救助工作車（Ⅱ型）及び救助資機材整備。
- 4月 1日 第7代消防長：永岡薫、消防次長兼古河消防署長：大井昭夫、消防次長兼岩井消防署長：山口武雄 就任。
- 4月 1日 職員採用8名、総員401名となる。
- 4月 1日 （財）日本消防協会へ職員1名派遣。
- 4月 1日 茨城県防災航空隊へ隊員1名派遣。
- 9月 8日 古河消防署、救助艇トレーラー更新。
- 11月12日 下妻消防署、救急自動車更新。
- 11月 1日 救急救命士 計7名となる。
- 12月 3日 下妻消防署、水槽付消防ポンプ自動車更新。
- 12月17日 猿島分署・境分署、水槽付消防ポンプ自動車更新。

## 平成12年

- 3月30日 （財）日本消防協会より救急自動車寄贈、古河消防署配置。
- 3月31日 職員採用2名、総員405名となる。
- 5月 1日 救急救命士 計8名となる。
- 11月 1日 救急救命士 計9名となる。
- 12月 5日 五霞分署・八千代分署、水槽付消防ポンプ自動車更新。
- 12月 8日 下妻消防署、消防ポンプ自動車更新。
- 12月 8日 古河消防署、救助工作車（Ⅱ型）更新。
- 12月18日 総和分署、高規格救急自動車配置。

## 平成13年

- 3月13日 古河消防署新庁舎移転「古河市大字中田1683番地の9」業務開始（中田出張所統合する）。
- 3月27日 下妻消防署、人員輸送車配置。
- 4月 1日 消防次長兼警防課長：山口武雄 就任。
- 4月20日 茨城西南地方広域市町村圏事務組合消防本部 古河消防署竣工開署。
- 5月 1日 救急救命士 計11名となる。
- 11月 1日 救急救命士 計13名となる。
- 12月 4日 古河消防署・住吉分署、災害対応特殊水槽付消防ポンプ自動車配置。
- 12月10日 三和分署、災害対応特殊消防ポンプ自動車配置。

## 平成14年

- 1月17日 三和分署、災害対応特殊救急自動車配置。
- 1月23日 境分署、高規格救急自動車配置。
- 2月11日 消防本部、資材搬送車更新。
- 3月12日 岩井消防署、人員輸送車配置。
- 4月 1日 第8代消防長：大井昭夫、消防次長兼企画課長：宇留野孝一、消防次長兼下妻消防署長：木村均、消防次長兼古河消防署長：野中文夫 就任。
- 4月 1日 職員条例定数409名となる。職員採用10名、総員409名となる。
- 5月 1日 救急救命士 計15名となる。
- 6月 6日 消防本部、資材搬送車配置。
- 7月24日 岩井消防署、人員輸送車配置。
- 9月19日 消防本部、人員輸送車配置。
- 11月 1日 小児救急医療輪番制運営事業開始。
- 11月 1日 救急救命士 計17名となる。

## 平成15年

- 1月 1日 職員採用 2名、総員405名となる。
- 1月22日 住吉分署、災害対応特殊救急自動車配置。
- 3月 6日 下妻消防署、20m級災害対応特殊屈折はしご付消防ポンプ自動車更新。
- 3月19日 (財)日本自動車工業会より高規格救急自動車寄贈、石下分署配置。
- 3月26日 岩井消防署、高規格救急自動車更新。
- 4月 1日 消防長：大井昭夫（再任用）、消防次長兼予防課長：山口武雄 就任。
- 4月 1日 職員条例定数414名となる。職員採用17名、総員414名となる。

- 4月 1日 機構改革を行い予防課、通信指令課を新設し5課体制となる。
- 5月 1日 救急救命士 計19名となる。
- 11月 1日 救急救命士 計21名となる。
- 12月 1日 消防次長：野中文夫 就任。

## 平成16年

- 1月 1日 職員採用1名、総員412名となる。
- 1月 9日 八千代分署、災害対応特殊救急自動車配置。
- 1月26日 三和分署、広報車更新。
- 3月 6日 岩井消防署、救助工作車（Ⅲ型）更新。
- 3月23日 五霞分署・猿島分署、高規格救急自動車配置。
- 4月 1日 第9代消防長：野中文夫、消防次長兼企画課長：山口武雄、消防次長兼古河消防署長：海野勝 就任。
- 4月 1日 職員条例定数422名となる。職員採用22名、総員421名となる。
- 4月 1日 古河消防署総和分署を総和消防署に、古河消防署上大野出張所を総和消防署上大野出張所に改める。
- 4月 1日 茨城県防災航空隊へ隊員1名派遣。
- 5月 1日 救急救命士 計23名となる。
- 10月20日 八千代分署、広報車更新。
- 10月27日 新潟中越地震被災地へ緊急消防援助隊10名災害派遣。
- 11月 1日 救急救命士 計27名となる。

## 平成17年

- 1月31日 千代川分署、水槽付消防ポンプ自動車更新。
- 2月 8日 千代川分署、災害対応特殊救急自動車配置。
- 3月11日 高機能消防指令センター【Ⅱ型】設置、運用開始（古河消防署・下妻消防署・岩井消防署配置の消防緊急通信指令システム施設【Ⅱ型】を消防本部に集約）。
- 3月22日 坂東市誕生（岩井市と猿島町が合併）。
- 3月22日 岩井消防署を坂東消防署に、岩井消防署寺久分署を坂東消防署寺久分署に、岩井消防署飯島出張所を坂東消防署飯島出張所に、岩井消防署七郷出張所を坂東消防署七郷出張所に、岩井消防署猿島分署を坂東消防署猿島分署に、岩井消防署境分署を坂東消防署境分署に改める。
- 4月 1日 消防次長：海野勝、消防次長兼古河消防署長：田宮陽一 就任。
- 4月 1日 職員条例定数429名となる。職員採用17名、総員426名となる。



- 5月 1日 救急救命士 計28名となる。
- 9月 1日 消防次長兼下妻消防署長：横田邦夫 就任。
- 9月12日 古河市誕生（古河市、総和町及び三和町が合併）。
- 9月14日 古河消防署、人員輸送車配置。
- 10月 6日 国際緊急消防援助隊員 吉原司 パキスタン大地震被災地へ災害派遣。
- 11月 1日 救急救命士 計31名となる。
- 12月 2日 消防本部、資材搬送車（3トントラック）配置。
- 12月21日 総和消防署・境分署、広報車更新。

## 平成18年

- 1月 1日 下妻市誕生（下妻市と千代川村が合併）。
- 1月 1日 常総市誕生（水海道市と石下町が合併）。旧石下町の消防に関する事務については、組合規約どおりの業務内容により引き続き当組合で受託処理する。
- 2月 3日 下妻消防署、高規格救急自動車更新。
- 2月 8日 寺久分署、災害対応特殊救急自動車配置。
- 2月15日 古河市から乗用車1台譲渡、消防本部配置。
- 3月22日 携帯電話119通報直接受信業務運用開始。
- 4月 1日 職員条例定数433名となる。職員採用16名、総員433名となる。
- 5月 1日 救急救命士 計35名となる。

## 平成19年

- 1月12日 五霞分署・猿島分署、広報車更新。
- 2月27日 古河消防署、災害対応特殊救急自動車配置。
- 4月 1日 第10代消防長：中山一、消防次長：田宮陽一、消防次長兼坂東消防署長：海野勝 就任。
- 4月 1日 職員採用13名、総員429名となる。
- 5月 1日 救急救命士 計40名となる。
- 6月 1日 携帯電話等のメール機能を利用した火災情報の配信業務開始。
- 8月30日 千代川分署・寺久分署、広報車更新。
- 10月 1日 総務省消防庁へ職員1名派遣。

## 平成20年

- 2月15日 佐野医院より高規格救急自動車寄贈、総和消防署配置。
- 4月 1日 第11代消防長：田宮陽一、消防次長：根岸寛次 就任。

- 4月 1日 職員採用13名、総員430名となる。
- 5月 1日 救急救命士 計46名となる。
- 8月29日 石下分署、広報車更新。
- 12月22日 古河消防署、指揮広報車配置。

## 平成21年

- 1月16日 三和分署、災害対応特殊救急自動車配置。
- 4月 1日 消防次長：黒沢豊 就任。
- 4月 1日 職員採用9名、総員429名となる。
- 5月 1日 救急救命士 計50名となる。
- 7月22日 消防本部、人員輸送車更新。
- 8月20日 下妻消防署、指揮広報車配置。

## 平成22年

- 1月26日 住吉分署、災害対応特殊救急自動車配置。
- 4月 1日 第12代消防長：黒沢豊、消防次長：長濱周之助 就任。
- 4月 1日 職員採用13名、総員430名となる。
- 4月 1日 茨城県立消防学校へ職員1名派遣。
- 4月 1日 高度救助隊発足、隊員15名。
- 5月 1日 救急救命士 計54名となる。
- 8月 4日 消防本部、資材搬送車更新。

## 平成23年

- 3月25日 坂東消防署、災害対応特殊水槽付消防ポンプ自動車配置。
- 3月29日 東日本大震災被災地へ緊急消防援助隊として隊員延べ27名派遣。
- 4月 1日 第13代消防長：長濱周之助、消防次長：遠藤英二、消防次長兼下妻消防署長：海野勝 就任。
- 4月 1日 職員採用24名、総員431名となる。
- 4月 1日 総務省消防庁へ職員1名派遣。
- 4月 1日 (財)日本消防協会へ職員1名派遣。
- 5月 1日 救急救命士 計61名となる。
- 11月16日 消防本部、後方支援車更新。
- 11月16日 坂東消防署、指揮広報車配置。

## 平成24年

- 1月13日 八千代分署、災害対応特殊救急自動車配置。
- 1月13日 境分署、高規格救急自動車更新。
- 4月 1日 消防次長：越渡静男、消防次長兼予防課長（火災調査担当）：海野勝、消防次長兼通信指令課長（消防無線デジタル担当）：久保勝己 就任。
- 4月 1日 職員採用18名、総員432名となる。
- 4月 1日 茨城県防災航空隊へ隊員1名派遣。
- 4月 1日 総務省消防庁へ職員1名派遣。
- 4月 1日 （財）日本消防協会へ職員1名派遣。
- 5月 1日 救急救命士 計66名となる。
- 9月 6日 消防本部、西南指令車更新。
- 10月 5日 消防本部、人員輸送車更新。
- 10月 5日 住吉分署、広報車更新。
- 12月14日 坂東消防署、災害対応特殊救急自動車配置。
- 12月14日 下妻消防署・石下分署、高規格救急自動車更新。

## 平成25年

- 1月 1日 消防次長兼総務課長：菅谷保夫 就任。
- 4月 1日 第14代消防長：越渡静男、消防次長：菅谷保夫 就任。
- 4月 1日 職員条例定数460名となる。職員採用25名、総員438名となる。
- 4月 1日 総務省消防庁消防大学校消防研究センターへ職員1名派遣。
- 5月 1日 救急救命士 計72名となる。
- 11月22日 猿島分署、災害対応特殊救急自動車配置。

## 平成26年

- 3月20日 上妻出張所・飯島出張所、災害対応特殊水槽付消防ポンプ自動車配置。
- 4月 1日 第15代消防長：菅谷保夫、消防次長：木村実、消防次長兼下妻消防署長：吉原司 就任。
- 4月 1日 職員採用23名、総員435名となる。
- 4月 1日 茨城消防救急無線・指令センター運営協議会事務局へ職員1名派遣。
- 5月 1日 救急救命士 計73名となる。

## 平成27年

- 1月15日 五霞分署・千代川分署、高規格救急自動車更新。

- 3月20日 古河消防署、災害対応特殊化学消防ポンプ自動車配置。
- 4月 1日 第16代消防長：木村実、消防次長：吉原司 就任。
- 4月 1日 職員採用27名、総員441名となる。
- 4月 1日 再任用職員 4名採用。
- 4月 1日 消防本部 警防課に指揮隊発足。
- 4月 1日 総務省消防庁消防大学校へ職員 1名派遣。
- 4月 1日 救急救命士 計76名となる。
- 9月 9日 平成27年 9月関東・東北豪雨災害  
10日 6時30分、常総市若宮戸地内鬼怒川越水  
当消防本部における活動状況【9日～11日】  
救助出場件数 166件、救助人員 480名、救急出場件数 35件、搬送人員 36名  
当広域圏内における被害状況  
【住宅被害】全壊 52棟、大規模半壊 1582棟、半壊 3685棟、  
床上浸水 21棟、床下浸水 3441棟  
【人的被害】死亡 2名、重症 2名、中等症 13名、  
軽症 21名、行方不明 0名
- 12月17日 通信指令業務を「いばらき消防指令センター」へ移行。

## 平成28年

- 2月24日 消防本部へ指揮車配置。
- 2月26日 茨城県民生活協同組合から軽貨物自動車 1台寄贈、消防本部へ配置。
- 3月 1日 いばらき消防指令センターへ職員 7名派遣。
- 3月23日 総和消防署、化学消防ポンプ自動車更新。
- 4月 1日 消防次長：今泉光一 就任。
- 4月 1日 職員採用27名、総員446名となる。
- 4月 1日 再任用職員 2名採用。
- 4月 1日 救急救命士 計79名となる。
- 6月 1日 いばらき消防指令センター運用開始。

## 平成29年

- 2月 7日 古河消防署、災害対応特殊消防ポンプ自動車（600ℓ水槽・CAFS装置搭載）配置。
- 4月 1日 第17代消防長：中山道夫、消防次長：青木衛、消防次長兼古河消防署長：今泉光一  
就任。
- 4月 1日 職員採用29名、総員432名となる。

- 4月 1日 再任用職員 5 名採用。
- 4月 1日 救急救命士 計88名となる。
- 8月 1日 消防本部に潜水隊編成（総隊員数13名）。

## 平成30年

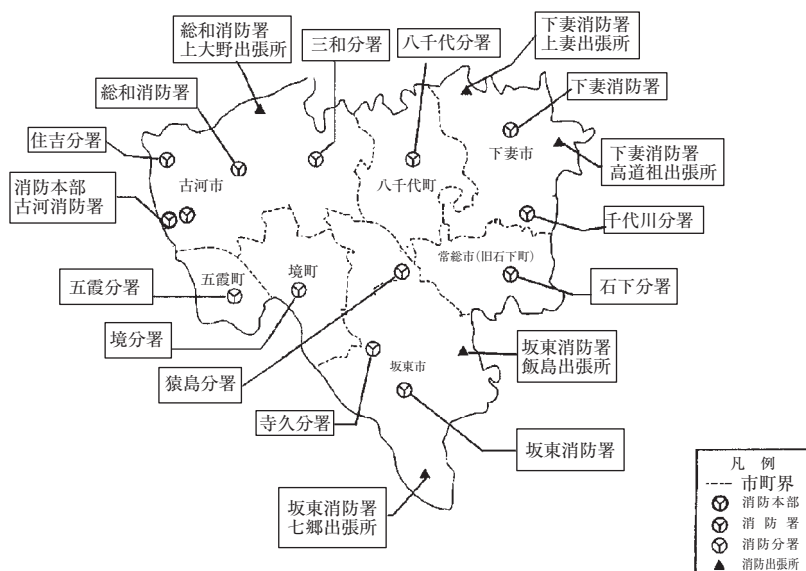
- 1月30日 寺久分署、災害対応特殊救急自動車配置。
- 1月30日 三和分署、災害対応特殊救急自動車更新。
- 2月 9日 坂東消防署、災害対応特殊消防ポンプ自動車（1100ℓ水槽・CAFS装置搭載）配置。
- 2月26日 茨城県民生活協同組合から軽貨物自動車 1 台寄贈、坂東消防署資材搬送車更新。
- 4月 1日 消防長：中山道夫（再任用）就任。
- 4月 1日 消防職員28名採用、総員452名となる。
- 4月 1日 再任用職員 4 名、非常勤職員 1 名採用。
- 4月 1日 救急救命士 計96名となる。
- 4月 1日 機構改革を行い警防課、通信指令課を廃止し、消防救助課、救急課を新設する。

## 平成31年

- 1月29日 古河消防署・総和消防署、災害対応特殊救急自動車配置。
- 1月29日 住吉分署、災害対応特殊救急自動車更新。
- 2月21日 総務省消防庁から拠点機能形成車無償貸与、消防本部配置。
- 2月27日 下妻消防署・坂東消防署、災害対応特殊化学消防ポンプ自動車（CAFS装置搭載）配置。
- 4月 1日 第18代消防長：青木衛、消防次長：関由和 就任。
- 4月 1日 消防職員16名採用、総員451名となる。
- 4月 1日 再任用職員 2 名採用。
- 4月 1日 救急救命士 計94名となる。

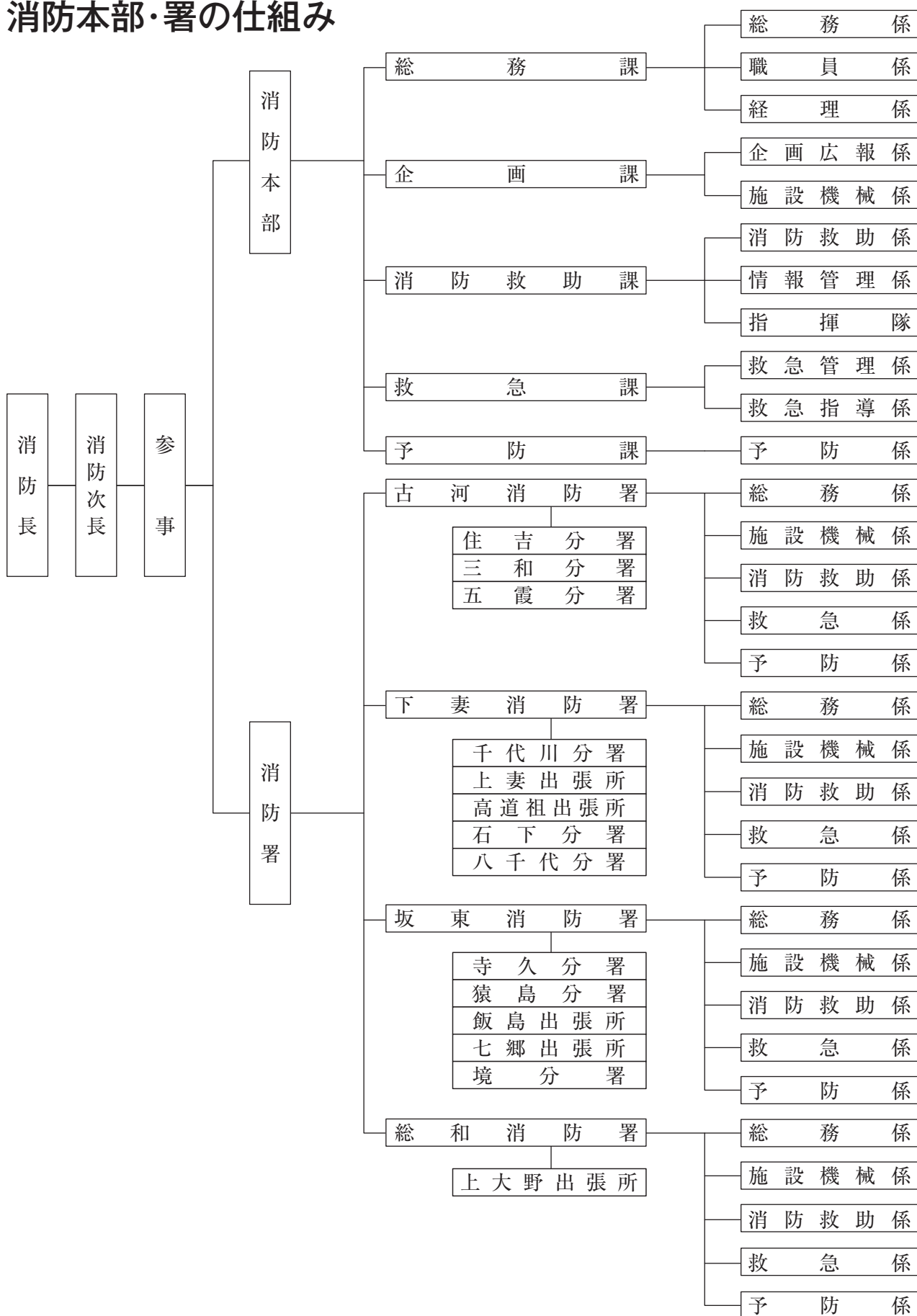
## 消防庁舎の概要・配置図

| 区分            | 構造           | 敷地面積(m <sup>2</sup> ) | 床面積(m <sup>2</sup> )                 | 延面積(m <sup>2</sup> ) | 開署(所)年月日    |
|---------------|--------------|-----------------------|--------------------------------------|----------------------|-------------|
| 消防本部<br>古河消防署 | 鉄筋コンクリート造2階建 | 8,249.47              | 1F 1,667.37<br>2F 845.00<br>PH 22.35 | 2,534.72             | 平成13年 4月20日 |
| 住吉分署          | 鉄筋コンクリート造2階建 | 470.56                | 1F 180.00<br>2F 182.00               | 362.00               | 昭和46年 4月 7日 |
| 三和分署          | 鉄筋コンクリート造2階建 | 1,600.00              | 1F 236.25<br>2F 116.00<br>PH 9.74    | 361.99               | 昭和50年 6月10日 |
| 五霞分署          | 鉄筋コンクリート造2階建 | 1,246.00              | 1F 197.10<br>2F 108.00               | 305.10               | 昭和51年 4月26日 |
| 下妻消防署         | 鉄筋コンクリート造2階建 | 939.60                | 1F 552.41<br>2F 270.00               | 822.41               | 昭和42年 6月16日 |
| 千代川分署         | 鉄筋コンクリート造2階建 | 1,549.57              | 1F 177.10<br>2F 88.00                | 265.10               | 昭和51年 4月20日 |
| 上妻出張所         | 鉄骨造平屋建       | 697.57                | 95.96                                | 95.96                | 昭和53年 6月27日 |
| 高道祖出張所        | 鉄骨造平屋建       | 786.65                | 145.54                               | 145.54               | 昭和56年 3月30日 |
| 石下分署          | 鉄筋コンクリート造2階建 | 1,301.33              | 1F 243.90<br>2F 116.00<br>PH 9.74    | 369.64               | 昭和50年 6月12日 |
| 八千代分署         | 鉄筋コンクリート造2階建 | 1,005.15              | 1F 243.80<br>2F 116.00<br>PH 9.94    | 369.74               | 昭和51年 5月 8日 |
| 坂東消防署         | 鉄筋コンクリート造3階建 | 3,354.00              | 1F 887.57<br>2F 259.00<br>3F 259.00  | 1,405.57             | 昭和47年 7月19日 |
| 寺久分署          | 鉄筋コンクリート造2階建 | 1,352.00              | 1F 177.10<br>2F 88.00                | 265.10               | 昭和51年 4月28日 |
| 猿島分署          | 鉄筋コンクリート造2階建 | 1,122.77              | 1F 197.10<br>2F 108.00               | 305.10               | 昭和51年 5月 6日 |
| 飯島出張所         | 鉄骨造平屋建       | 257.99                | 101.20                               | 101.20               | 昭和53年11月 2日 |
| 七郷出張所         | 鉄骨造平屋建       | 458.33                | 138.90                               | 138.90               | 昭和55年12月10日 |
| 境分署           | 鉄筋コンクリート造2階建 | 787.06                | 1F 236.25<br>2F 116.00<br>PH 9.74    | 361.99               | 昭和50年 6月 3日 |
| 総和消防署         | 鉄筋コンクリート造2階建 | 2,357.00              | 1F 243.63<br>2F 116.00<br>PH 9.74    | 369.37               | 昭和50年 6月 2日 |
| 上大野出張所        | 鉄骨造平屋建       | 709.00                | 118.60                               | 118.60               | 昭和55年 4月23日 |





# 消防本部・署の仕組み



# 職員の配置状況

平成31年4月1日現在

| 階級別     |        | 総計  | 消防正監 | 消防監 | 消防司令長 | 消防司令 | 消防司令補 | 消防士長 | 消防副士長 | 消防士 | その他職員 |
|---------|--------|---|------|-----|-------|------|-------|------|-------|-----|-------|
| 消防本部    | 小計     | 62  | 1    | 5   | 7     | 11   | 14    | 13   |       | 10  | 1     |
|         | 消防長    | 1   | 1    |     |       |      |       |      |       |     |       |
|         | 消防次長   | 1   |      | 1   |       |      |       |      |       |     |       |
|         | 参事     |   |      |     |       |      |       |      |       |     |       |
|         | 総務課    | 21  |      | 1   | 1     | 1    | 2     | 5    |       | 10  | 1     |
|         | 企画課    | 4   |      | 1   | 1     |      | 2     |      |       |     |       |
|         | 消防救助課  | 28  |      |     | 3     | 8    | 9     | 8    |       |     |       |
|         | 救急課    | 3   |      | 1   | 1     | 1    |       |      |       |     |       |
| 予防課     | 4      |   | 1    | 1   | 1     | 1    |       |      |       |     |       |
| 古河消防署管内 | 小計     | 108   |      | 1   | 3     | 14   | 18    | 15   | 24    | 33  |       |
|         | 古河消防署  | 51  |      | 1   | 1     | 7    | 9     | 5    | 10    | 18  |       |
|         | 住吉分署   | 19  |      |     |       | 3    | 4     | 2    | 5     | 5   |       |
|         | 三和分署   | 19  |      |     | 1     | 2    | 2     | 6    | 3     | 5   |       |
|         | 五霞分署   | 19  |      |     | 1     | 2    | 3     | 2    | 6     | 5   |       |
| 下妻消防署管内 | 小計     | 122   |      | 1   | 4     | 13   | 18    | 18   | 31    | 37  |       |
|         | 下妻消防署  | 53  |      | 1   | 1     | 7    | 5     | 8    | 13    | 18  |       |
|         | 千代川分署  | 19  |      |     | 1     | 2    | 2     | 4    | 3     | 7   |       |
|         | 上妻出張所  | 6   |      |     |       |      | 1     | 1    | 2     | 2   |       |
|         | 高道祖出張所 | 6   |      |     |       |      | 2     |      | 2     | 2   |       |
|         | 石下分署   | 19  |      |     | 1     | 2    | 4     | 3    | 5     | 4   |       |
| 坂東消防署管内 | 小計     | 122   |      | 1   | 3     | 14   | 18    | 18   | 31    | 37  |       |
|         | 坂東消防署  | 53  |      | 1   | 1     | 7    | 6     | 8    | 13    | 17  |       |
|         | 寺久分署   | 19  |      |     |       | 3    | 4     | 2    | 6     | 4   |       |
|         | 飯島出張所  | 6   |      |     |       |      | 1     | 1    | 1     | 3   |       |
|         | 七郷出張所  | 6   |      |     |       |      |       | 2    | 2     | 2   |       |
|         | 猿島分署   | 19  |      |     | 1     | 2    | 3     | 3    | 4     | 6   |       |
|         | 境分署    | 19  |      |     | 1     | 2    | 4     | 2    | 5     | 5   |       |
| 総箱消防署管内 | 小計     | 37  |      | 1   |       | 2    | 5     | 5    | 12    | 12  |       |
|         | 総和消防署  | 31  |      | 1   |       | 2    | 4     | 4    | 10    | 10  |       |
|         | 上大野出張所 | 6   |      |     |       |      | 1     | 1    | 2     | 2   |       |
| 合計      | 451    | 1   | 9    | 17  | 54    | 73   | 69    | 98   | 129   | 1   |       |
| 新採用職員   | 16     | ※平成31年4月9日～令和元年9月10日まで消防学校入校<br>※令和元年10月17日～令和2年3月17日まで消防学校入校 |      |     |       |      |       |      |       |     |       |

# 職員の年齢構成

平成31年4月1日現在

| 階級別<br>区分 | 総<br>計 | 消<br>防<br>正<br>監 | 消<br>防<br>監 | 消<br>防<br>司<br>令<br>長 | 消<br>防<br>司<br>令 | 消<br>防<br>司<br>令<br>補 | 消<br>防<br>士<br>長 | 消<br>防<br>副<br>士<br>長 | 消<br>防<br>士 | そ<br>の<br>他<br>職<br>員 |
|-----------|--------|------------------|-------------|-----------------------|------------------|-----------------------|------------------|-----------------------|-------------|-----------------------|
| 合計        | 451    | 1                | 9           | 17                    | 54               | 73                    | 69               | 98                    | 129         | 1                     |
| 18歳       | 6      |                  |             |                       |                  |                       |                  |                       | 6           |                       |
| 19歳       | 10     |                  |             |                       |                  |                       |                  |                       | 10          |                       |
| 20歳       | 18     |                  |             |                       |                  |                       |                  |                       | 18          |                       |
| 21歳       | 15     |                  |             |                       |                  |                       |                  |                       | 15          |                       |
| 22歳       | 23     |                  |             |                       |                  |                       |                  |                       | 23          |                       |
| 23歳       | 17     |                  |             |                       |                  |                       |                  |                       | 17          |                       |
| 24歳       | 14     |                  |             |                       |                  |                       |                  | 6                     | 8           |                       |
| 25歳       | 14     |                  |             |                       |                  |                       |                  | 5                     | 9           |                       |
| 26歳       | 20     |                  |             |                       |                  |                       |                  | 11                    | 9           |                       |
| 27歳       | 25     |                  |             |                       |                  |                       |                  | 20                    | 5           |                       |
| 28歳       | 12     |                  |             |                       |                  |                       |                  | 9                     | 3           |                       |
| 29歳       | 19     |                  |             |                       |                  |                       |                  | 15                    | 4           |                       |
| 30歳       | 23     |                  |             |                       |                  |                       | 5                | 16                    | 2           |                       |
| 31歳       | 12     |                  |             |                       |                  |                       | 4                | 8                     |             |                       |
| 32歳       | 8      |                  |             |                       |                  |                       | 4                | 4                     |             |                       |
| 33歳       | 11     |                  |             |                       |                  |                       | 10               | 1                     |             |                       |
| 34歳       | 18     |                  |             |                       |                  |                       | 15               | 3                     |             |                       |
| 35歳       | 14     |                  |             |                       |                  | 1                     | 13               |                       |             |                       |
| 36歳       | 11     |                  |             |                       |                  | 5                     | 6                |                       |             |                       |
| 37歳       | 15     |                  |             |                       |                  | 7                     | 8                |                       |             |                       |
| 38歳       | 13     |                  |             |                       |                  | 12                    | 1                |                       |             |                       |
| 39歳       | 9      |                  |             |                       |                  | 7                     | 2                |                       |             |                       |
| 40歳       | 10     |                  |             |                       |                  | 10                    |                  |                       |             |                       |
| 41歳       | 10     |                  |             |                       | 2                | 8                     |                  |                       |             |                       |
| 42歳       | 3      |                  |             |                       | 1                | 2                     |                  |                       |             |                       |
| 43歳       | 15     |                  |             |                       | 9                | 6                     |                  |                       |             |                       |
| 44歳       | 12     |                  |             |                       | 7                | 5                     |                  |                       |             |                       |
| 45歳       | 8      |                  |             |                       | 5                | 2                     |                  |                       |             | 1                     |
| 46歳       | 10     |                  |             |                       | 8                | 2                     |                  |                       |             |                       |
| 47歳       | 3      |                  |             |                       | 2                | 1                     |                  |                       |             |                       |
| 48歳       | 10     |                  |             |                       | 8                | 2                     |                  |                       |             |                       |
| 49歳       | 5      |                  |             | 3                     | 1                | 1                     |                  |                       |             |                       |
| 50歳       | 6      |                  |             | 2                     | 3                |                       | 1                |                       |             |                       |
| 51歳       | 3      |                  |             | 1                     | 1                | 1                     |                  |                       |             |                       |
| 52歳       |        |                  |             |                       |                  |                       |                  |                       |             |                       |
| 53歳       |        |                  |             |                       |                  |                       |                  |                       |             |                       |
| 54歳       | 1      |                  |             | 1                     |                  |                       |                  |                       |             |                       |
| 55歳       | 5      |                  | 3           | 1                     | 1                |                       |                  |                       |             |                       |
| 56歳       | 3      |                  | 1           | 2                     |                  |                       |                  |                       |             |                       |
| 57歳       | 10     |                  | 2           | 3                     | 4                | 1                     |                  |                       |             |                       |
| 58歳       | 4      |                  | 2           | 2                     |                  |                       |                  |                       |             |                       |
| 59歳       | 6      | 1                | 1           | 2                     | 2                |                       |                  |                       |             |                       |
| 60歳       |        |                  |             |                       |                  |                       |                  |                       |             |                       |
| 平均年齢      | 34     | 59               | 57          | 54                    | 47               | 41                    | 34               | 28                    | 23          | 45                    |

# 職員の勤続年数

平成31年4月1日現在

| 階級別<br>区分 | 総計  | 消防正監 | 消防監 | 消防司令長 | 消防司令 | 消防司令補 | 消防士長 | 消防副士長 | 消防士 | その他職員 |
|-----------|-----|------|-----|-------|------|-------|------|-------|-----|-------|
| 合計        | 451 | 1    | 9   | 17    | 54   | 73    | 69   | 98    | 129 | 1     |
| 1年未満      | 16  |      |     |       |      |       |      |       | 16  |       |
| 1年以上      | 28  |      |     |       |      |       |      |       | 28  |       |
| 2 "       | 29  |      |     |       |      |       |      |       | 29  |       |
| 3 "       | 24  |      |     |       |      |       |      |       | 24  |       |
| 4 "       | 26  |      |     |       |      |       |      |       | 26  |       |
| 5 "       | 21  |      |     |       |      |       |      | 15    | 6   |       |
| 6 "       | 25  |      |     |       |      |       |      | 25    |     |       |
| 7 "       | 17  |      |     |       |      |       |      | 17    |     |       |
| 8 "       | 22  |      |     |       |      |       |      | 22    |     |       |
| 9 "       | 12  |      |     |       |      |       |      | 12    |     |       |
| 10 "      | 9   |      |     |       |      |       | 4    | 5     |     |       |
| 11 "      | 12  |      |     |       |      |       | 11   | 1     |     |       |
| 12 "      | 12  |      |     |       |      |       | 11   | 1     |     |       |
| 13 "      | 15  |      |     |       |      |       | 15   |       |     |       |
| 14 "      | 16  |      |     |       |      | 6     | 10   |       |     |       |
| 15 "      | 23  |      |     |       |      | 12    | 11   |       |     |       |
| 16 "      | 18  |      |     |       |      | 12    | 6    |       |     |       |
| 17 "      | 9   |      |     |       |      | 9     |      |       |     |       |
| 18 "      |     |      |     |       |      |       |      |       |     |       |
| 19 "      | 2   |      |     |       |      | 2     |      |       |     |       |
| 20 "      | 7   |      |     |       | 1    | 6     |      |       |     |       |
| 21 "      | 14  |      |     |       | 7    | 6     |      |       |     | 1     |
| 22 "      | 3   |      |     |       | 2    | 1     |      |       |     |       |
| 23 "      | 8   |      |     |       | 3    | 5     |      |       |     |       |
| 24 "      |     |      |     |       |      |       |      |       |     |       |
| 25 "      | 17  |      |     |       | 11   | 6     |      |       |     |       |
| 26 "      | 22  |      |     | 3     | 12   | 7     |      |       |     |       |
| 27 "      | 5   |      |     | 1     | 4    |       |      |       |     |       |
| 28 "      | 7   |      |     |       | 6    |       | 1    |       |     |       |
| 29 "      |     |      |     |       |      |       |      |       |     |       |
| 30 "      | 1   |      |     | 1     |      |       |      |       |     |       |
| 31 "      | 4   | 1    |     | 2     | 1    |       |      |       |     |       |
| 32 "      |     |      |     |       |      |       |      |       |     |       |
| 33 "      |     |      |     |       |      |       |      |       |     |       |
| 34 "      |     |      |     |       |      |       |      |       |     |       |
| 35 "      | 2   |      |     | 2     |      |       |      |       |     |       |
| 36 "      | 10  |      | 4   | 5     | 1    |       |      |       |     |       |
| 37 "      | 1   |      | 1   |       |      |       |      |       |     |       |
| 38 "      | 4   |      |     |       | 4    |       |      |       |     |       |
| 39 "      | 6   |      | 2   | 1     | 2    | 1     |      |       |     |       |
| 40 "      | 2   |      | 1   | 1     |      |       |      |       |     |       |
| 41 "      | 2   |      | 1   | 1     |      |       |      |       |     |       |
| 平均勤続年数    | 13  | 31   | 38  | 33    | 27   | 19    | 13   | 7     | 2   | 21    |

# 本部・署・事務分掌

平成31年4月1日現在

| 課     | 係     | 事務分掌  |
|-------|-------|---|
| 総務課   | 総務係   | <ol style="list-style-type: none"> <li>1. 公印の保管に関する事。</li> <li>2. 文書の発受に関する事。</li> <li>3. 予算の編成及び執行に関する事。</li> <li>4. 事務分掌に関する事。</li> <li>5. 消防教養訓練に関する事。</li> <li>6. 渉外に関する事。</li> <li>7. 他の係に属しない事。</li> </ol>  |
|       | 職員係   | <ol style="list-style-type: none"> <li>1. 消防職員の進退、身分、賞罰及び服務に関する事。</li> <li>2. 消防職員の定数及び配置に関する事。</li> <li>3. 消防職員の厚生保健に関する事。</li> <li>4. 消防職員の公務災害補償に関する事。</li> <li>5. 消防職員の給貸与品に関する事。</li> <li>6. 消防職員の給与及び報酬に関する事。</li> <li>7. 消防職員の旅費に関する事。</li> <li>8. 備人に関する事。</li> <li>9. その他人事及び給与に関する事。</li> </ol>   |
|       | 経理係   | <ol style="list-style-type: none"> <li>1. 消防予算の経理に関する事。</li> <li>2. 消防予算の決算に関する事。</li> <li>3. 物品の出納管理に関する事。</li> <li>4. 公有財産の記録及び管理に関する事。</li> <li>5. その他会計に関する事。</li> </ol>  |
| 企画課   | 企画広報係 | <ol style="list-style-type: none"> <li>1. 広域消防の計画及び実施に関する事。</li> <li>2. 消防広報に関する事。</li> <li>3. 整備計画に関する事。</li> <li>4. 地域防災計画に関する事。</li> <li>5. 消防統計に関する事。</li> <li>6. その他の企画広報に関する事。</li> </ol>   |
|       | 施設機械係 | <ol style="list-style-type: none"> <li>1. 消防用機械器具の計画及び維持管理に関する事。</li> <li>2. 消防用装備品の計画及び維持管理に関する事。</li> <li>3. 消防車両の計画、運行及び管理に関する事。</li> <li>4. 救急救助用機械器具の計画及び維持管理に関する事。</li> <li>5. 庁舎及び庁用備品の維持管理に関する事。</li> <li>6. 事故処理に関する事。</li> <li>7. その他施設機械に関する事。</li> </ol>  |
| 消防救助課 | 消防救助係 | <ol style="list-style-type: none"> <li>1. 警防計画に関する事。</li> <li>2. 消防用水利に関する事。</li> <li>3. 消防相互応援協定に関する事。</li> <li>4. 民間防火組織に関する事。</li> <li>5. 化学消火薬剤等に関する事。</li> <li>6. 水火災等の警戒及び防ぎよの対策に関する事。</li> <li>7. 緊急消防援助隊に関する事。</li> <li>8. 災害・救助統計に関する事。</li> <li>9. 救助技術の研究及び指導に関する事。</li> <li>10. その他消防救助に関する事。</li> </ol>  |
|       | 情報管理係 | <ol style="list-style-type: none"> <li>1. 茨城消防救急無線・指令センター運営協議会に関する事。</li> <li>2. 消防通信設備の計画策定及び保守点検整備に関する事。</li> <li>3. 無線局の免許申請等に関する事。</li> <li>4. 全庁ネットワーク情報セキュリティ対策及び運用に関する事。</li> <li>5. 警防支援情報等の収集及び管理に関する事。</li> <li>6. 災害時における関係機関との連絡調整に関する事。</li> <li>7. 災害等に関する情報の管理及び報道対応に関する事。</li> <li>8. 情報共有端末装置の各種データベースに関する事。</li> <li>9. ひとり暮らし老人等に対する緊急通報に関する事。</li> <li>10. 気象観測に関する事。</li> <li>11. その他通信に関する事。</li> </ol> |

|                  | 課     | 係     | 事 務 分 掌  |
|------------------|-------|-------|--|
| 消<br>防<br>本<br>部 | 消防救助課 | 指揮隊   | <ol style="list-style-type: none"> <li>1. 指揮本部の設置及び運営に関すること。</li> <li>2. 災害活動における指揮、通信及び水利の統制に関すること。</li> <li>3. 職員の教養訓練の計画及び調整に関すること。</li> <li>4. 現場広報に関すること。</li> <li>5. その他指揮に関すること。</li> </ol>   |
|                  | 救急課   | 救急管理係 | <ol style="list-style-type: none"> <li>1. 救急業務の企画及び運営に関すること。</li> <li>2. 救急隊の運用計画及び活動基準に関すること。</li> <li>3. 救急資器材の配備に関すること。</li> <li>4. 救急統計に関すること。</li> <li>5. 救急医療機関その他関係機関との連絡調整に関すること。</li> <li>6. その他救急管理に関すること。</li> </ol>  |
|                  |       | 救急指導係 | <ol style="list-style-type: none"> <li>1. 救急救命士の養成に関すること。</li> <li>2. 救急技術の研究及び指導に関すること。</li> <li>3. メディカルコントロール体制に関すること。</li> <li>4. 患者等搬送事業の指導及び認定に関すること。</li> <li>5. 応急手当の普及啓発に関すること。</li> <li>6. その他救急指導に関すること。</li> </ol>   |
|                  | 予防課   | 予防係   | <ol style="list-style-type: none"> <li>1. 水・火災の予防に関すること。</li> <li>2. 建築物の同意事務に関すること。</li> <li>3. 危険物の規制に関すること。</li> <li>4. 火災原因及び損害の調査に関すること。</li> <li>5. 消防用設備に関すること。</li> <li>6. 防火管理者に関すること。</li> <li>7. 火災予防条例に関すること。</li> <li>8. 火災、危険物の統計に関すること。</li> <li>9. その他災害の予防に関すること。</li> </ol>          |
| 消<br>防<br>署      |       | 総務係   | <ol style="list-style-type: none"> <li>1. 公印の保管に関すること。</li> <li>2. 文書の発受に関すること。</li> <li>3. 職員の配置、進退、賞罰及び身分に関すること。</li> <li>4. 予算の編成、執行及び会計経理に関すること。</li> <li>5. 職員の福利厚生に関すること。</li> <li>6. 消防教養訓練に関すること。</li> <li>7. 職員の貸与品に関すること。</li> <li>8. 職員の人事、給与に関すること。</li> <li>9. その他、各係に属さないこと。</li> </ol>  |
|                  |       | 施設機械係 | <ol style="list-style-type: none"> <li>1. 消防車両の維持管理に関すること。</li> <li>2. 消防機械器具の維持管理に関すること。</li> <li>3. 庁舎及び庁用備品の維持管理に関すること。</li> <li>4. 消防用装備品の維持管理に関すること。</li> <li>5. その他施設機械に関すること。</li> </ol>  |
|                  |       | 消防救助係 | <ol style="list-style-type: none"> <li>1. 消防救助業務に関すること。</li> <li>2. 消防訓練の指導に関すること。</li> <li>3. 災害統計に関すること。</li> <li>4. 消防用水利に関すること。</li> <li>5. 化学消火薬剤等に関すること。</li> <li>6. 消防通信設備の保守点検整備及び報告に関すること。</li> <li>7. 気象観測に関すること。</li> <li>8. ひとり暮らし老人等に対する緊急通報に関すること。</li> <li>9. その他消防救助に関すること。</li> </ol> |
|                  |       | 救急係   | <ol style="list-style-type: none"> <li>1. 救急活動に関すること。</li> <li>2. 救急技術の訓練に関すること。</li> <li>3. 救急統計に関すること。</li> <li>4. その他救急に関すること。</li> </ol>   |



| 課   | 係   | 事務分掌   |
|-----|-----|--|
| 消防署 | 予防係 | 1. 水・火災の予防に関する事。<br>2. 建築物の同意事務に関する事。<br>3. 危険物の規制に関する事。<br>4. 火災原因、損害の調査及び出動関係書類の作成に関する事。<br>5. 消防用設備に関する事。<br>6. 防火管理者に関する事。<br>7. 高圧ガス保安法に関する事。<br>8. 火災予防条例に関する事。<br>9. 火災、危険物の統計に関する事。<br>10. その他災害予防に関する事。 |

# 予防・警防・施設機械



災害対応特殊救急自動車  
(平成30年度古河・総和・住吉救急車更新)



火災原因調査事例発表会

# 市町別防火対象物

平成31年 3月31日現在

| 項目   | 用途 | 署 別  |       | 下妻消防署 |       |            | 坂東消防署 |       | 合 計 |       |
|------|----|--|-------|-------|-------|------------|-------|-------|-----|-------|
|      |    | 市町別  | 古河消防署 | 五霞町   | 下妻市   | 常(旧石下町) 総市 | 八千代町  | 坂東市   |     | 境町    |
| 1    | イ  | 劇場・映画館等  | 3     |       | 2     | 2          |       | 1     | 8   |       |
|      | ロ  | 公会堂又は集会場   | 88    | 17    | 56    | 22         | 34    | 62    | 27  | 306   |
| 2    | イ  | キャバレー、カフェーナイトクラブその他これらに類するもの                                   | 3     |       |       |            |       |       |     | 3     |
|      | ロ  | 遊技場又はダンスホール  | 19    |       | 8     | 3          | 4     | 8     | 4   | 46    |
|      | ハ  | 風俗営業等の規制及び業務の適正化等に関する法律第2条第5項に規定する性風俗関連特殊営業を営む店舗。その他これに類するもの   |       |       |       |            |       |       |     |       |
|      | ニ  | カラオケボックスその他遊興のための設備又は物品を個室において客に利用させる役務を提供する業務を営む店舗で総務省令で定めるもの | 6     |       | 2     | 1          |       | 3     | 2   | 14    |
| 3    | イ  | 待合・料理店等  | 9     |       | 1     |            |       | 3     | 5   | 18    |
|      | ロ  | 飲食店  | 133   | 4     | 76    | 33         | 18    | 82    | 39  | 385   |
| 4    |    | 百貨店・マーケット等   | 278   | 8     | 132   | 61         | 54    | 115   | 62  | 710   |
| 5    | イ  | 旅館・ホテル等  | 23    |       | 11    | 5          | 4     | 12    | 10  | 65    |
|      | ロ  | 寄宿舎・共同住宅等  | 630   | 18    | 289   | 151        | 34    | 145   | 116 | 1,383 |
| 6    | イ  | 病院・診療所又は助産所  | 69    | 2     | 27    | 13         | 12    | 29    | 14  | 166   |
|      | ロ  | 老人短期入所施設、養護老人ホーム、特別養護老人ホーム等                                    | 42    | 2     | 19    | 5          | 12    | 17    | 6   | 103   |
|      | ハ  | 老人デイサービス、経費老人ホーム、老人福祉センター等                                     | 76    | 4     | 24    | 10         | 20    | 37    | 15  | 186   |
|      | ニ  | 幼稚園等   | 13    | 1     | 10    | 6          | 3     | 8     | 4   | 45    |
| 7    |    | 小・中・高・大学校等   | 52    | 3     | 15    | 9          | 8     | 22    | 9   | 118   |
| 8    |    | 図書館・美術館等   | 4     |       | 3     | 1          | 2     | 3     | 1   | 14    |
| 9    | イ  | 蒸気浴場・熱気浴場等   | 1     |       |       |            |       |       |     | 1     |
|      | ロ  | イ以外の公衆浴場等  | 1     |       |       |            |       |       |     | 1     |
| 10   |    | 車両の停車場等  |       |       | 2     |            |       |       |     | 2     |
| 11   |    | 神社・寺院・教会等  | 44    | 5     | 20    | 8          | 8     | 20    | 12  | 117   |
| 12   | イ  | 工場又は作業場  | 472   | 76    | 402   | 263        | 185   | 306   | 233 | 1,937 |
|      | ロ  | 映画・テレビスタジオ   |       |       |       |            |       |       |     |       |
| 13   | イ  | 自動車車庫又は駐車場   |       |       | 9     | 6          | 5     | 3     | 1   | 24    |
|      | ロ  | 飛行機格納庫   |       |       | 1     |            |       |       |     | 1     |
| 14   |    | 倉庫   | 255   | 28    | 289   | 164        | 100   | 124   | 74  | 1,034 |
| 15   |    | 事務所・銀行等  | 277   | 25    | 186   | 76         | 61    | 174   | 93  | 892   |
| 16   | イ  | 複合用途(特定防火対象物)  | 203   | 2     | 143   | 44         | 31    | 80    | 44  | 547   |
|      | ロ  | 複合用途(イ以外のもの)   | 65    | 3     | 60    | 25         | 8     | 17    | 12  | 190   |
| 16の2 |    | 地下街  |       |       |       |            |       |       |     |       |
| 16の3 |    | 準地下街   |       |       |       |            |       |       |     |       |
| 17   |    | 重要文化財建造物等  | 4     |       | 1     | 1          |       | 1     |     | 7     |
| 18   |    | アーケード  |       |       |       |            |       |       |     |       |
| 19   |    | 市町村長の指定する山林  |       |       |       |            |       |       |     |       |
| 20   |    | 自治省令で定める舟車   |       |       |       |            |       |       |     |       |
| 合 計  |    |  | 2,770 | 198   | 1,788 | 909        | 603   | 1,272 | 783 | 8,323 |

# 消防法・火災予防条例に基づく届け出等の状況

平成30年4月1日～平成31年3月31日

| 区分                 | 市町別 | 古河市   | 下妻市 | 坂東市 | 常総市<br>(旧石下町) | 八千代町 | 五霞町 | 境町  | 合計    |
|--------------------|-----|-------|-----|-----|---------------|------|-----|-----|-------|
| 防火管理者選任（解任）届出書     |     | 184   | 48  | 80  | 27            | 15   | 11  | 31  | 396   |
| 消防計画作成（変更）届出書      |     | 224   | 79  | 68  | 33            | 21   | 15  | 43  | 483   |
| 消防用設備等着工届出書        |     | 122   | 49  | 137 | 12            | 15   | 14  | 61  | 410   |
| 消防用設備等設置届出書        |     | 414   | 114 | 138 | 42            | 32   | 54  | 61  | 855   |
| 圧縮アセチレンガス・液化石油ガス等届 |     | 45    | 15  | 13  | 6             | 4    |     | 6   | 89    |
| 防火対象物使用開始届         |     | 105   | 30  | 37  | 12            | 11   | 8   | 17  | 220   |
| ボイラー設備設置届          |     | 8     | 5   | 7   | 4             | 6    | 3   | 3   | 36    |
| サウナ設備設置届           |     |       |     |     |               |      |     |     |       |
| 変電設備設置届            |     | 31    | 12  | 31  | 1             | 6    | 3   | 6   | 90    |
| 発電設備設置届            |     | 13    | 2   | 7   | 4             | 1    | 2   | 2   | 31    |
| 蓄電池設備設置届           |     | 16    | 2   | 2   | 3             | 1    |     | 1   | 25    |
| ネオン管灯設備設置届         |     |       |     |     |               |      |     |     |       |
| 水素ガス気球設置届          |     |       |     |     |               |      |     |     |       |
| 上記以外の火を使用する設備の設置届  |     | 13    |     |     |               |      |     |     | 13    |
| 揚煙届                |     | 20    | 40  | 34  | 12            | 15   | 6   | 7   | 134   |
| 煙火打上げ・仕掛け届         |     | 52    | 82  | 54  | 26            | 7    | 8   | 27  | 256   |
| 催物開催届              |     | 14    | 4   | 3   |               | 4    | 1   | 5   | 31    |
| 水道断水・減水届           |     | 1     |     |     |               |      |     |     | 1     |
| 道路工事届              |     | 158   | 51  |     | 14            | 14   | 19  |     | 256   |
| 指定洞道等届             |     |       |     |     |               |      |     |     |       |
| 少量危険物貯蔵取扱い届        |     | 18    | 7   | 17  | 9             | 9    | 7   | 18  | 85    |
| 指定可燃物貯蔵取扱い届        |     | 17    | 10  | 7   | 2             | 6    | 2   | 9   | 53    |
| 合計                 |     | 1,455 | 550 | 635 | 207           | 167  | 153 | 297 | 3,464 |

## 建築同意事務処理状況

平成30年4月1日～平成31年3月31日

| 区分   | 市町別 | 古河市 | 下妻市 | 坂東市 | 常総市<br>(旧石下町) | 八千代町 | 五霞町 | 境町 | 合計  |
|------|-----|-----|-----|-----|---------------|------|-----|----|-----|
| 新築   |     | 179 | 67  | 74  | 26            | 23   | 15  | 28 | 412 |
| 増築   |     | 3   | 3   | 13  |               | 3    | 2   | 8  | 32  |
| 改築   |     | 3   |     | 2   |               |      |     | 2  | 7   |
| 移転   |     |     |     |     |               |      |     |    |     |
| 修繕   |     | 2   |     |     |               |      |     |    | 2   |
| 模様替え |     |     |     |     |               |      |     |    |     |
| 用途変更 |     | 1   |     | 3   | 1             | 1    |     |    | 6   |
| その他  |     |     |     |     |               |      |     |    |     |
| 合計   |     | 188 | 70  | 92  | 27            | 27   | 17  | 38 | 459 |

## 市町別・中・高層建築物状況

平成31年3月31日現在

| 区分    | 市町別 | 古河市 | 下妻市 | 坂東市 | 常総市<br>(旧石下町) | 八千代町 | 五霞町 | 境町 | 合計    |
|-------|-----|-----|-----|-----|---------------|------|-----|----|-------|
| 3階    |     | 638 | 102 | 106 | 65            | 24   | 27  | 63 | 1,025 |
| 4階    |     | 145 | 33  | 28  | 6             | 2    | 21  | 15 | 250   |
| 5階    |     | 43  | 12  | 8   | 5             |      | 4   | 9  | 81    |
| 6階    |     | 11  | 3   | 1   |               | 1    |     |    | 16    |
| 7階    |     | 24  |     | 3   | 1             |      |     |    | 28    |
| 8階    |     | 4   |     |     |               |      |     |    | 4     |
| 9階    |     | 6   |     |     |               |      |     |    | 6     |
| 10階   |     | 5   |     | 1   |               |      |     |    | 6     |
| 11階以上 |     | 11  |     |     |               |      |     |    | 11    |
| 合計    |     | 887 | 150 | 147 | 77            | 27   | 52  | 87 | 1,427 |

# 危険物施設数累年比較

平成31年3月31日現在

| 年 別    | 製 造 所<br>数 | 貯 蔵 所                 |                       |                       |                       |                       |                       |                       |             | 取 扱 所       |             |             |                       |     |
|--------|------------|-----------------------|-----------------------|-----------------------|-----------------------|-----------------------|-----------------------|-----------------------|-------------|-------------|-------------|-------------|-----------------------|-----|
|        |            | 屋<br>内<br>貯<br>蔵<br>所 | 屋<br>外<br>貯<br>蔵<br>所 | 屋<br>内<br>貯<br>蔵<br>所 | 地<br>下<br>貯<br>蔵<br>所 | 移<br>動<br>貯<br>蔵<br>所 | 屋<br>外<br>貯<br>蔵<br>所 | 簡<br>易<br>貯<br>蔵<br>所 | 給 油<br>取扱所  |             | 販 売<br>取扱所  |             | 一<br>般<br>取<br>扱<br>所 |     |
|        |            |                       |                       |                       |                       |                       |                       |                       | 営<br>業<br>用 | 自<br>家<br>用 | 第<br>一<br>種 | 第<br>二<br>種 |                       |     |
| 平成16年度 | 2,253      | 37                    | 332                   | 344                   | 20                    | 426                   | 262                   | 54                    | 1           | 230         | 148         |             | 1                     | 398 |
| 平成17年度 | 2,300      | 39                    | 338                   | 348                   | 20                    | 429                   | 290                   | 54                    | 1           | 222         | 152         |             | 1                     | 406 |
| 平成18年度 | 2,261      | 41                    | 341                   | 341                   | 20                    | 419                   | 286                   | 52                    | 1           | 213         | 152         |             | 1                     | 394 |
| 平成19年度 | 2,180      | 42                    | 334                   | 327                   | 18                    | 398                   | 272                   | 49                    | 1           | 201         | 148         |             | 1                     | 389 |
| 平成20年度 | 2,162      | 42                    | 334                   | 326                   | 18                    | 394                   | 267                   | 50                    | 1           | 195         | 147         |             | 1                     | 387 |
| 平成21年度 | 2,101      | 44                    | 333                   | 305                   | 19                    | 380                   | 255                   | 50                    | 1           | 187         | 144         |             | 1                     | 382 |
| 平成22年度 | 2,081      | 46                    | 337                   | 305                   | 19                    | 374                   | 248                   | 50                    | 1           | 183         | 144         |             | 1                     | 373 |
| 平成23年度 | 2,058      | 47                    | 336                   | 305                   | 20                    | 367                   | 236                   | 52                    | 1           | 180         | 145         |             | 1                     | 368 |
| 平成24年度 | 1,991      | 48                    | 332                   | 297                   | 22                    | 353                   | 228                   | 51                    | 1           | 163         | 138         |             | 1                     | 357 |
| 平成25年度 | 1,972      | 51                    | 340                   | 298                   | 22                    | 336                   | 223                   | 49                    | 1           | 157         | 141         |             | 1                     | 353 |
| 平成26年度 | 1,972      | 51                    | 340                   | 298                   | 22                    | 336                   | 223                   | 49                    | 1           | 157         | 141         |             | 1                     | 353 |
| 平成27年度 | 1,896      | 47                    | 332                   | 282                   | 20                    | 328                   | 213                   | 49                    | 1           | 149         | 145         |             | 1                     | 329 |
| 平成28年度 | 1,893      | 47                    | 344                   | 279                   | 19                    | 323                   | 212                   | 48                    | 1           | 147         | 144         |             | 1                     | 328 |
| 平成29年度 | 1,884      | 47                    | 343                   | 277                   | 19                    | 318                   | 217                   | 48                    | 1           | 145         | 143         |             | 1                     | 325 |
| 平成30年度 | 1,880      | 49                    | 345                   | 275                   | 18                    | 317                   | 221                   | 45                    | 1           | 145         | 146         |             | 1                     | 317 |

# 危険物事務処理状況

平成30年4月1日～平成31年3月31日

| 区 分       | 申請別       | 許 可    |        | 検 査              |                  |        |        | 承 認         |             | 届 出    |                  |                  |                  |       |     |
|-----------|-----------|--------|--------|------------------|------------------|--------|--------|-------------|-------------|--------|------------------|------------------|------------------|-------|-----|
|           |           | 設<br>置 | 変<br>更 | 設<br>置<br>完<br>成 | 変<br>更<br>完<br>成 | 水<br>圧 | 水<br>張 | 仮<br>貯<br>蔵 | 仮<br>使<br>用 | 廃<br>止 | 譲<br>渡<br>引<br>渡 | 品<br>名<br>数<br>量 | 倍<br>数<br>変<br>更 | 保安監督者 |     |
|           |           |        |        |                  |                  |        |        |             |             |        |                  |                  |                  | 選任    | 解任  |
| 合 計       |           | 16     | 143    | 20               | 136              | 102    | 16     | 17          | 108         | 27     | 15               | 25               |                  | 119   | 104 |
| 製 造 所     |           | 1      | 10     | 2                | 9                |        |        |             | 10          |        |                  | 3                |                  | 12    | 11  |
| 貯 蔵 所     | 屋 内 貯 蔵 所 | 3      | 11     | 6                | 9                |        |        |             | 8           | 4      | 2                | 19               |                  | 23    | 18  |
|           | 屋外タンク貯蔵所  | 1      | 11     | 1                | 11               |        |        |             | 8           | 3      |                  | 1                |                  | 29    | 29  |
|           | 屋内タンク貯蔵所  |        |        |                  |                  |        |        |             |             | 1      |                  |                  |                  |       |     |
|           | 地下タンク貯蔵所  |        | 2      | 1                | 2                |        |        |             | 1           | 2      | 2                |                  |                  | 9     | 11  |
|           | 簡易タンク貯蔵所  |        |        |                  |                  |        |        |             |             |        |                  |                  |                  |       |     |
|           | 移動タンク貯蔵所  | 4      | 15     | 4                | 17               |        |        |             |             | 2      | 8                | 1                |                  |       |     |
| 取 扱 所     | 屋 外 貯 蔵 所 |        | 1      |                  | 1                |        |        |             | 1           | 3      |                  |                  |                  | 2     | 2   |
|           | 営業用給油取扱所  | 2      | 37     | 2                | 33               |        |        |             | 35          | 2      | 2                |                  |                  | 6     | 4   |
|           | 自家用給油取扱所  | 4      | 4      | 3                | 4                |        |        |             | 2           | 1      |                  |                  |                  | 7     | 5   |
|           | 第一種販売取扱所  |        |        |                  |                  |        |        |             |             |        |                  |                  |                  |       |     |
|           | 第二種販売取扱所  |        |        |                  |                  |        |        |             |             |        |                  |                  |                  | 1     | 1   |
| 一 般 取 扱 所 | 1         | 52     | 1      | 50               |                  |        |        | 43          | 9           | 1      | 1                |                  | 30               | 23    |     |



## 危険物施設の現況

平成31年3月31日現在

| 施設別 |          | 市町別   | 合計    | 古河市 | 下妻市 | 坂東市 | 常総市<br>(旧石下町) | 八千代町 | 五霞町 | 境町 |  |
|-----|----------|-------|-------|-----|-----|-----|---------------|------|-----|----|--|
| 製造所 |          |       | 49    | 20  | 5   | 6   | 4             | 4    | 10  |    |  |
| 貯蔵所 | 屋内貯蔵所    |       | 345   | 147 | 49  | 43  | 36            | 20   | 32  | 18 |  |
|     | 屋外タンク貯蔵所 |       | 275   | 115 | 25  | 58  | 20            | 12   | 22  | 23 |  |
|     | 屋内タンク貯蔵所 |       | 18    | 4   | 2   | 4   | 4             | 2    |     | 2  |  |
|     | 地下タンク貯蔵所 |       | 317   | 103 | 55  | 69  | 27            | 12   | 19  | 32 |  |
|     | 簡易タンク貯蔵所 |       | 1     |     |     | 1   |               |      |     |    |  |
|     | 移動タンク貯蔵所 |       | 221   | 76  | 43  | 57  | 14            | 14   | 4   | 13 |  |
|     | 屋外貯蔵所    |       | 45    | 16  | 4   | 9   | 3             | 4    | 6   | 3  |  |
|     | 小計       |       | 1,222 | 461 | 178 | 241 | 104           | 64   | 83  | 91 |  |
| 取扱所 | 給油取扱所    | 営業用   | 145   | 51  | 21  | 34  | 8             | 14   | 7   | 10 |  |
|     |          | 自家用   | 146   | 40  | 19  | 32  | 9             | 18   | 12  | 16 |  |
|     | 販売取扱所    | 第一種   |       |     |     |     |               |      |     |    |  |
|     |          | 第二種   | 1     | 1   |     |     |               |      |     |    |  |
|     | 一般取扱所    |       | 317   | 112 | 42  | 63  | 31            | 24   | 16  | 29 |  |
|     | 小計       |       | 609   | 204 | 82  | 129 | 48            | 56   | 35  | 55 |  |
| 合計  |          | 1,880 | 685   | 265 | 376 | 156 | 124           | 128  | 146 |    |  |

## 危険物施設と数量

平成31年3月31日現在

| 施設別 |          | 数量別   | 合計    | 5倍以下 | 5倍超え<br>10倍以下 | 10倍超え<br>50倍以下 | 50倍超え<br>100倍以下 | 100倍超え<br>150倍以下 | 150倍超え<br>200倍以下 | 200倍超え<br>1千倍以下 | 1千倍超え<br>5千倍以下 | 5千倍超え<br>1万倍以下 | 1万倍超えのもの |
|-----|----------|-------|-------|------|---------------|----------------|-----------------|------------------|------------------|-----------------|----------------|----------------|----------|
| 製造所 |          |       | 49    | 9    | 12            | 15             | 6               | 1                |                  | 5               | 1              |                |          |
| 貯蔵所 | 屋内貯蔵所    |       | 345   | 140  | 63            | 62             | 16              | 33               | 6                | 10              | 15             |                |          |
|     | 屋外タンク貯蔵所 |       | 275   | 66   | 64            | 111            | 20              | 2                | 3                | 8               | 1              |                |          |
|     | 屋内タンク貯蔵所 |       | 18    | 13   | 3             | 2              |                 |                  |                  |                 |                |                |          |
|     | 地下タンク貯蔵所 |       | 317   | 133  | 65            | 87             | 13              | 7                | 6                | 6               |                |                |          |
|     | 簡易タンク貯蔵所 |       | 1     | 1    |               |                |                 |                  |                  |                 |                |                |          |
|     | 移動タンク貯蔵所 |       | 221   | 144  | 8             | 14             | 20              | 29               | 6                |                 |                |                |          |
|     | 屋外貯蔵所    |       | 45    | 16   | 12            | 17             |                 |                  |                  |                 |                |                |          |
|     | 小計       |       | 1,222 | 513  | 215           | 293            | 69              | 71               | 21               | 24              | 16             |                |          |
| 取扱所 | 給油取扱所    | 営業用   | 145   |      |               | 13             | 31              | 35               | 25               | 41              |                |                |          |
|     |          | 自家用   | 146   | 10   | 30            | 92             | 10              | 3                | 1                |                 |                |                |          |
|     | 販売取扱所    | 第一種   |       |      |               |                |                 |                  |                  |                 |                |                |          |
|     |          | 第二種   | 1     |      |               | 1              |                 |                  |                  |                 |                |                |          |
|     | 一般取扱所    |       | 317   | 123  | 123           | 60             | 4               | 3                | 1                | 1               | 2              |                |          |
|     | 小計       |       | 609   | 133  | 153           | 166            | 45              | 41               | 27               | 42              | 2              |                |          |
| 合計  |          | 1,880 | 655   | 380  | 474           | 120            | 113             | 48               | 71               | 19              |                |                |          |

## 広報・公聴活動実施状況

平成30年4月1日～平成31年3月31日

| 項 目 \ 署 別            | 古河消防署 | 住吉分署 | 三和分署 | 五霞分署 | 下妻消防署 | 千代川分署 | 石下分署 | 八千代分署 | 坂東消防署 | 寺久分署 | 猿島分署 | 境分署 | 総和消防署 |
|----------------------|-------|------|------|------|-------|-------|------|-------|-------|------|------|-----|-------|
| 防火映画会                |       |      |      |      |       |       |      |       |       |      |      |     |       |
| 防火講話                 | 1     | 1    | 1    | 1    |       |       |      |       | 1     | 1    | 9    | 1   | 1     |
| 訓練指導                 | 38    | 61   | 31   | 16   | 76    | 21    | 27   | 36    | 56    | 18   | 13   | 26  | 76    |
| 消防署見学                | 26    |      | 1    | 2    | 13    | 2     | 5    | 1     | 10    | 1    |      | 2   | 1     |
| 広報機器による広報<br>(広報車含む) | 9     | 5    | 18   | 38   | 150   | 31    | 35   | 30    | 42    | 28   | 24   | 34  | 9     |
| 普通救命講習回数             | 14    | 6    | 9    | 15   | 12    | 4     | 9    | 10    | 16    | 2    | 7    | 9   | 32    |
| その他                  | 2     |      |      | 2    | 22    | 133   | 5    |       | 147   | 9    | 37   | 13  | 1     |
| 合 計                  | 90    | 73   | 60   | 74   | 273   | 191   | 81   | 77    | 272   | 59   | 90   | 85  | 120   |

## 甲種防火管理者資格取得講習会状況

| 実施年月日              | 受講申込者 | 受講者数 | 修了証交付数 |
|--------------------|-------|------|--------|
| 平成30年 7月12日～ 7月13日 | 88    | 86   | 86     |
| 平成31年 2月28日～ 3月 1日 | 88    | 86   | 86     |
| 合 計                | 176   | 172  | 172    |

## 甲種防火管理者再講習会状況

| 実施年月日       | 受講申込者 | 受講者数 | 修了証交付数 |
|-------------|-------|------|--------|
| 平成30年10月 5日 | 22    | 22   | 22     |
| 合 計         | 22    | 22   | 22     |

# 特殊器具の状況

平成31年4月1日現在

| 資機材名         |                  | 数量         | 資機材名        |           | 数量         | 資機材名       |          | 数量  |    |
|--------------|------------------|------------|-------------|-----------|------------|------------|----------|-----|----|
| 一般救助器具       | カギ付梯子            | 9          | 呼吸器保護用器具    | エアラインマスク  | 4          | 測定用器具      | ポケット線量計  | 12  |    |
|              | ワイヤー梯子           | 3          |             | 空気呼吸器     | 192        |            | 可燃性ガス測定器 | 3   |    |
|              | 滑車               | 22         |             | 酸素呼吸器     | 15         |            | 検電器      | 19  |    |
|              | 救助用縛帯            | 7          |             | 送排風機      | 4          |            | 酸素濃度測定器  | 1   |    |
|              | 救命索発射銃           | 9          |             | 防塵マスク     | 175        |            | 放射線検出器   | 2   |    |
|              | 空気式救助マット         | 3          |             | ダクト（送排風機） | 6          |            | 有毒ガス検知管  | 1   |    |
|              | 三連梯子             | 24         |             |           |            |            | 有毒ガス測定器  | 4   |    |
|              | 担架               | 29         |             | 小計        | 401        |            |          |     |    |
|              | マンホール救助器具        | 3          |             | 重量物排除器具   | ワイヤー       |            | 34       |     |    |
|              |                  |            |             |           | チェーンブロック   |            | 3        |     |    |
|              |                  | マット型空気ジャッキ | 3           |           | 小計         | 42         |          |     |    |
| 小計           | 109              | 可搬ウィンチ     | 8           |           | 隊員用保護用器具   | 携帯警報器      | 30       |     |    |
| その他の救助器具     | ロープ登降機           | 3          | 救助用簡易起重機    |           |            | 2          | 除染シャワー   | 2   |    |
|              | 応急処置セット          | 21         | 救助用支柱器具     |           |            | 3          | 耐電ズボン    | 6   |    |
|              | 拡声器              | 6          | 大型油圧式スプレッター |           |            | 3          | 耐電衣      | 6   |    |
|              | 緩降器              | 4          | 油圧式ジャッキ     |           |            | 4          | 耐電手袋     | 30  |    |
|              | 大型バール            | 10         | 小計          |           |            | 60         | 耐電長靴     | 6   |    |
|              | 携帯用拡声器           | 16         | 水難救助器具      |           |            | 潜水器一式      | 6        | 耐熱服 | 16 |
|              | 携帯用投光器           | 23         |             | ウエットスーツ   |            | 15         | 中和剤散布器   | 2   |    |
|              | 車両移動器具           | 3          |             | ドライスーツ    |            | 10         | 放射線防護服   | 6   |    |
|              | 発電機              | 31         |             | 救助用ボート    |            | 12         | 防塵メガネ    | 56  |    |
|              | 都市型救助資器材一式       | 4          |             | 救命胴衣      | 108        | 防塵マスク      | 59       |     |    |
|              |                  | 救命浮環       |             | 35        | 防毒服（化学防護服） | 60         |          |     |    |
|              |                  | 救命浮標       |             | 8         | 陽圧式化学防護服   | 10         |          |     |    |
|              |                  | 船外機        |             | 13        | 小計         | 291        |          |     |    |
| 小計           | 121              | 小計         |             | 207       | 破壊用器具      | オノ         | 15       |     |    |
| 救助工作車積載品     | ウィンチ             | 3          |             | 空気鋸       |            | 3          | ツルハシ     | 6   |    |
|              | クレーン             | 3          | エンジンカッター    | 24        |            | ハンマー       | 11       |     |    |
|              | ポンベ（2L）          | 10         | ガス溶断機       | 3         |            | 削岩機        | 5        |     |    |
|              | ポンベ（8.4L）        | 5          | レシプロソー      | 1         |            | 万能オノ       | 10       |     |    |
|              | ポンベ530C II（4.7L） | 4          | チェンソー       | 27        |            | ハンディーブレーカー | 3        |     |    |
|              | ポンベ730C II（6.8L） | 18         | ダイヤモンドチェンソー | 3         |            | ハンマードリル    | 3        |     |    |
|              | 照明（固定）           | 3          | ワイヤーカッター    | 4         |            | 小計         | 53       |     |    |
|              |                  |            | 大型油圧式カッター   | 3         |            | 高度救助用資機材   | 画像探査機Ⅰ型  | 1   |    |
|              | 小計               | 46         | 鉄線カッター      | 4         |            |            | 画像探査機Ⅱ型  | 1   |    |
|              | 救助用資機材           | チェーンセット    | 3           | 油圧式カッター   | 4          |            | 地中音響探知機  | 1   |    |
| ルーカスユニットエンジン |                  | 3          | コンビツール      | 6         | 熱画像直視装置    |            | 2        |     |    |
| 油圧手動ポンプ      |                  | 3          | 絶縁コンビツール    | 1         | 夜間用暗視装置    |            | 1        |     |    |
| 簡易画像探査機      |                  | 3          |             |           | 地震警報装置     |            | 1        |     |    |
|              |                  |            | 小計          | 83        | 小計         |            | 7        |     |    |
| 小計           |                  | 12         |             |           |            |            |          |     |    |

# 消防車両概要

平成31年4月1日現在

| 所 属           | 車両番号      | 名 称        | 隊 名                       | 自動車登録番号                  | 車 種   | 対空標識   | 備 考         |        |   |
|---------------|-----------|------------|---------------------------|--------------------------|-------|--|-------------|--------|---|
| 消 防 本 部       | 24 243号   | 西南指令車      |                           | つくば 300 と 2221           | トヨタ   | 西南71   | 7人乗り        |        |   |
|               | 21 234号   | 人員輸送車      |                           | つくば 500 つ 4709           | トヨタ   |  | 7人乗り        |        |   |
|               | 24 244号   | 人員輸送車      |                           | つくば 300 と 3354           | トヨタ   |  | 10人乗り       |        |   |
|               | 27 255号   | 指揮車        |                           | つくば 830 さ 255            | トヨタ   |  | 5人乗り        |        |   |
|               | 14 204号   | 人員輸送車      |                           | 土浦 200 さ 501             | 三菱    |  | 25人乗り       |        |   |
|               | 22 237号   | 資材搬送車      |                           | つくば 400 す 441            | ニッサン  |  |             |        |   |
|               | 18 227号   | 広報車        |                           | 土浦 580 き 5037            | スズキ   |  | 軽ワゴン        |        |   |
|               | 17 219号   | 資材搬送車      |                           | つくば 800 さ 2025           | トヨタ   |  | 西南07        | 3t     |   |
|               | 23 239号   | 後方支援車      |                           | つくば 400 す 3530           | トヨタ   |  | 5人乗り        |        |   |
|               | 27 257号   | 資材搬送車      |                           | つくば 480 く 4198           | ダイハツ  |  | 軽貨物         |        |   |
|               | 13 258号   | 人員輸送車      |                           | 土浦 300 な 8152            | トヨタ   |  | 5人乗り        |        |   |
| 30 269号       | 拠点機能形成車   |            | つくば 800 は 646             | いすゞ                      | 無償貸与  |  |             |        |   |
| 古 河 消 防 署 管 内 | 11 188号   | 救助艇トレーラー   | 西南第1梯子小隊                  | 土浦 800 る 32              | エスコ   | 西南04<br>西南14<br>西南P09<br>西南P10<br>西南C11<br>西南12<br>西南22<br>西南08          | 38m級        | M      |   |
|               | 07 164号   | 梯子車        |                           | 土浦 88 さ 1935             | 日野    |  |             |        |   |
|               | 09 175号   | 古河指令車      |                           | 土浦 88 に 5420             | スズキ   |  |             |        |   |
|               | 13 197号   | 水槽車        |                           | 古河第1小隊<br>土浦 830 と 119   | いすゞ   |  |             |        |   |
|               | 28 259号   | ポンプ車(CAFS) |                           | 古河第2小隊<br>つくば 830 さ 259  | 日野    |  |             |        |   |
|               | 26 254号   | 化学車        |                           | 古河化学小隊<br>つくば 830 さ 254  | 日野    |  |             |        |   |
|               | 30 264号   | 高規格救急車     |                           | 古河第1救急隊<br>つくば 800 さ 264 | トヨタ   |  |             |        |   |
|               | 19 230号   | 高規格救急車     |                           | 古河第2救急隊<br>つくば 800 さ 831 | トヨタ   |  |             |        |   |
|               | 20 233号   | 指揮広報車      |                           | つくば 800 さ 1399           | トヨタ   |  |             |        |   |
|               | 17 220号   | 人員輸送車      |                           | 土浦 501 な 9368            | トヨタ   |  |             |        |   |
|               | 住 吉 分 署   | 13 198号    | 水槽車                       | 住吉小隊<br>土浦 800 さ 7750    | いすゞ   | 西南P15  | 四駆          | K      |   |
|               |           | 30 265号    | 高規格救急車                    | つくば 800 さ 265            | トヨタ   | 西南66   |             |        |   |
|               |           | 24 245号    | 広報車                       | つくば 800 さ 3786           | トヨタ   | 西南15   |             |        |   |
|               | 三 和 分 署   | 10 181号    | 水槽車                       | 三和第1小隊<br>土浦 88 に 9229   | 日野    | 西南P27  | 四駆<br>四駆    | S<br>S |   |
|               |           | 13 199号    | ポンプ車                      | 三和第2小隊<br>土浦 800 さ 7769  | いすゞ   | 西南P18  |             |        |   |
|               |           | 29 260号    | 高規格救急車                    | 三和救急隊<br>つくば 830 す 260   | トヨタ   | 西南28   |             |        |   |
|               |           | 15 209号    | 広報車                       | 土浦 800 す 1539            | トヨタ   | 西南29   |             |        |   |
|               | 五 霞 分 署   | 12 193号    | 水槽車                       | 五霞小隊<br>土浦 800 さ 5002    | 日野    | 西南P24  | 四駆          | S      |   |
|               |           | 26 252号    | 高規格救急車                    | つくば 830 さ 252            | トヨタ   | 西南48   |             |        |   |
|               |           | 18 224号    | 広報車                       | 土浦 800 す 6067            | トヨタ   | 西南26   |             |        |   |
| 下 妻 消 防 署 管 内 | 10 180号   | 救助艇トレーラー   | 西南第2救助工作小隊                | 土浦 88 な 5092             | エスコ   | 西南R02<br>西南05<br>西南38<br>西南P33<br>西南P32<br>西南C34<br>西南42<br>西南45<br>西南37 | II型<br>20m級 | K<br>M |   |
|               | 10 184号   | 救助工作車      |                           | 土浦 88 さ 2464             | 日野    |  |             |        |   |
|               | 14 207号   | 屈折梯子車      | 西南第2梯子小隊<br>土浦 800 は 370  | 日野                       |       |  |             |        |   |
|               | 09 176号   | 下妻指令車      | 土浦 88 に 5419              | スズキ                      |       |  |             |        |   |
|               | 11 187号   | 水槽車        | 下妻第1小隊<br>土浦 800 さ 1777   | 日野                       |       |  |             |        |   |
|               | 12 194号   | ポンプ車       | 下妻第2小隊<br>土浦 800 さ 4983   | 日野                       |       |  |             |        |   |
|               | 30 267号   | 化学車(CAFS)  | 下妻化学小隊<br>つくば 800 さ 267   | 日野                       |       |  |             |        |   |
|               | 24 246号   | 高規格救急車     | 下妻第1救急隊<br>つくば 800 さ 3907 | トヨタ                      |       |  |             |        |   |
|               | 20 232号   | 高規格救急車     | 下妻第2救急隊<br>つくば 800 さ 1431 | トヨタ                      |       |  |             |        |   |
|               | 21 235号   | 指揮広報車      | つくば 800 さ 1864            | トヨタ                      |       |  |             |        |   |
|               | 12 196号   | 人員輸送車      | 土浦 300 つ 4662             | トヨタ                      |       |  |             |        |   |
|               | 千 代 川 分 署 | 16 216号    | 水槽車                       | 千代川小隊<br>土浦 800 す 3103   | 日野    |  | 西南P44       | 四駆     | S |
|               |           | 26 253号    | 高規格救急車                    | つくば 830 さ 253            | トヨタ   |  | 西南35        |        |   |
|               |           | 19 228号    | 広報車                       | つくば 800 さ 523            | トヨタ   |  | 西南46        |        |   |
| 上 妻 出 張 所     | 25 249号   | 水槽車        | 上妻小隊<br>つくば 800 は 370     | 日野                       | 西南P39 | 四駆   | S           |        |   |
| 高 道 祖 出 張 所   | 09 178号   | 水槽車        | 高道祖小隊<br>土浦 88 に 7071     | 日野                       | 西南P40 |  | S           |        |   |
| 石 下 分 署       | 10 182号   | 水槽車        | 石下小隊<br>土浦 88 に 9227      | 日野                       | 西南P47 | 四駆   | S           |        |   |
|               | 24 247号   | 高規格救急車     | 石下救急隊<br>つくば 800 さ 3908   | トヨタ                      | 西南13  |  |             |        |   |
|               | 20 231号   | 広報車        | つくば 800 さ 1223            | トヨタ                      | 西南49  |  |             |        |   |
| 八 千 代 分 署     | 12 195号   | 水槽車        | 八千代小隊<br>土浦 800 さ 5001    | 日野                       | 西南P41 | 四駆   | S           |        |   |
|               | 23 241号   | 高規格救急車     | 八千代救急隊<br>つくば 800 さ 3297  | トヨタ                      | 西南36  |  |             |        |   |
|               | 16 215号   | 広報車        | 土浦 800 す 2703             | トヨタ                      | 西南43  |  |             |        |   |

M-(株)モリタ

S-(株)篠崎ポンプ機械製作所

K-小池(株)

# 消防車両概要

平成31年4月1日現在

| 所 属     | 車両番号    | 名 称        | 隊 名        | 自動車登録番号        | 車 種            | 対空標識  | 備 考   |    |
|---------|---------|------------|------------|----------------|----------------|-------|-------|----|
| 坂東消防署管内 | 07 163号 | 救助艇トレーラー   |            | 土浦 88 な 5011   | エスコ            |       |       |    |
|         | 15 210号 | 救助工作車      | 西南第3救助工作小隊 | 土浦 800 は 483   | 日野             | 西南R03 | Ⅲ型    |    |
|         | 05 152号 | 梯子車        | 西南第3梯子小隊   | 土浦 88 さ 1598   | 日野             | 西南06  | 30m級  |    |
|         | 09 177号 | 坂東指令車      |            | 土浦 88 に 5416   | スズキ            | 西南58  |       |    |
|         | 22 238号 | 水槽車        | 坂東第1小隊     | つくば 830 さ 2011 | 日野             | 西南P60 | 四駆    |    |
|         | 29 262号 | ポンプ車(CAFS) | 坂東第2小隊     | つくば 830 さ 262  | 日野             | 西南P52 | 四駆    |    |
|         | 30 268号 | 化学車(CAFS)  | 坂東化学小隊     | つくば 800 さ 268  | 日野             | 西南C54 | 四駆    |    |
|         | 24 248号 | 高規格救急車     | 坂東第1救急隊    | つくば 800 さ 3906 | トヨタ            | 西南55  | 四駆    |    |
|         | 21 236号 | 高規格救急車     | 坂東第2救急隊    | つくば 800 さ 2093 | トヨタ            | 西南17  | 四駆    |    |
|         | 23 240号 | 指揮広報車      |            | つくば 800 さ 3216 | トヨタ            | 西南57  |       |    |
|         | 29 263号 | 資材搬送車      |            | つくば 483 さ 3000 | ダイハツ           |       | 軽貨物   |    |
|         | 14 203号 | 人員輸送車      |            | 土浦 300 ぬ 4391  | トヨタ            |       | 5人乗り  |    |
|         | 寺久分署    | 10 183号    | 水槽車        | 寺久小隊           | 土浦 88 に 9228   | 日野    | 西南P53 |    |
|         |         | 29 261号    | 高規格救急車     | 寺久救急隊          | つくば 830 さ 261  | トヨタ   | 西南61  | 四駆 |
|         |         | 19 229号    | 広報車        |                | つくば 800 さ 524  | トヨタ   | 西南62  |    |
|         | 猿島分署    | 11 186号    | 水槽車        | 猿島小隊           | 土浦 830 た 119   | いすゞ   | 西南P65 |    |
|         |         | 25 251号    | 高規格救急車     | 猿島救急隊          | つくば 800 さ 4386 | トヨタ   | 西南16  | 四駆 |
|         |         | 18 225号    | 広報車        |                | 土浦 800 す 6068  | トヨタ   | 西南67  |    |
|         | 飯島出張所   | 25 250号    | 水槽車        | 飯島小隊           | つくば 800 は 372  | 日野    | 西南P63 | 四駆 |
|         | 七郷出張所   | 08 170号    | 水槽車        | 七郷小隊           | 土浦 88 に 4220   | 日野    | 西南P64 |    |
|         | 境分署     | 11 185号    | 水槽車        | 境小隊            | 土浦 830 そ 119   | いすゞ   | 西南P68 |    |
|         |         | 23 242号    | 高規格救急車     | 境救急隊           | つくば 800 さ 3295 | トヨタ   | 西南69  | 四駆 |
|         |         | 17 218号    | 広報車        |                | 土浦 800 す 4545  | トヨタ   | 西南70  |    |
| 総和消防署管内 | 12 191号 | 救助工作車      | 西南第1救助工作小隊 | 土浦 800 は 160   | 日野             | 西南R01 | Ⅱ型    |    |
|         | 06 155号 | ポンプ車       | 総和小隊       | 土浦 88 す 9987   | トヨタ            | 西南P20 | 四駆    |    |
|         | 27 256号 | 化学車        | 総和化学小隊     | つくば 830 す 256  | 日野             | 西南C21 | 四駆    |    |
|         | 30 266号 | 高規格救急車     | 総和救急隊      | つくば 800 す 266  | トヨタ            | 西南25  | 四駆    |    |
|         | 17 217号 | 広報車        |            | 土浦 800 す 4552  | トヨタ            | 西南23  |       |    |
| 上大野出張所  | 08 169号 | 水槽車        | 上大野小隊      | 土浦 88 に 4281   | 日野             | 西南P19 |       |    |

M-(株)モリタ

S-(株)篠崎ポンプ機械製作所

K-小池(株)

# 緊急消防援助隊登録状況

平成31年4月1日現在

| 隊の種類別   | 登録隊数   | 区分<br>車両番号 | 名 称            | 隊 名        | 自動車登録番号        | 車 種 | 対空標識  | 備 考  |
|---------|--------|------------|----------------|------------|----------------|-----|-------|------|
| 消 火 隊   | 8隊     | 25 249号    | 水槽車            | 上妻小隊       | つくば 800 は 370  | 日野  | 西南P39 | 四駆   |
|         |        | 22 238号    | 水槽車            | 坂東第1小隊     | つくば 830 さ 2011 | 日野  | 西南P60 | 四駆   |
|         |        | 25 250号    | 水槽車            | 飯島小隊       | つくば 800 は 372  | 日野  | 西南P63 | 四駆   |
|         |        | 30 267号    | 化学車(CAFS)      | 下妻化学小隊     | つくば 800 さ 267  | 日野  | 西南C34 | 四駆   |
|         |        | 30 268号    | 化学車(CAFS)      | 坂東化学小隊     | つくば 800 さ 268  | 日野  | 西南C54 | 四駆   |
|         |        | 26 254号    | 化学車            | 古河化学小隊     | つくば 830 さ 254  | 日野  | 西南C11 | 四駆   |
|         |        | 29 262号    | ポンプ車(CAFS)     | 坂東第2小隊     | つくば 830 さ 262  | 日野  | 西南P52 | 四駆   |
|         |        | 28 259号    | ポンプ車(CAFS)     | 古河第2小隊     | つくば 830 さ 259  | 日野  | 西南P10 | 四駆   |
| 救 急 隊   | 8隊     | 30 264号    | 高規格救急車         | 古河第1救急隊    | つくば 800 さ 264  | トヨタ | 西南12  | 四駆   |
|         |        | 30 266号    | 高規格救急車         | 総和救急隊      | つくば 800 す 266  | トヨタ | 西南25  | 四駆   |
|         |        | 29 261号    | 高規格救急車         | 寺久救急隊      | つくば 830 さ 261  | トヨタ | 西南61  | 四駆   |
|         |        | 25 251号    | 高規格救急車         | 猿島救急隊      | つくば 800 さ 4386 | トヨタ | 西南16  | 四駆   |
|         |        | 29 260号    | 高規格救急車         | 三和救急隊      | つくば 830 さ 260  | トヨタ | 西南28  | 四駆   |
|         |        | 23 241号    | 高規格救急車         | 八千代救急隊     | つくば 800 さ 3297 | トヨタ | 西南36  | 四駆   |
|         |        | 30 265号    | 高規格救急車         | 住吉救急隊      | つくば 800 さ 265  | トヨタ | 西南66  | 四駆   |
| 24 248号 | 高規格救急車 | 坂東第1救急隊    | つくば 800 さ 3906 | トヨタ        | 西南55           | 四駆  |       |      |
| 救助隊     | 1隊     | 15 210号    | 救助工作車          | 西南第3救助工作小隊 | 土浦 800 は 483   | 日野  | 西南R03 | Ⅲ型   |
| 特殊装備隊   | 1隊     | 14 207号    | 屈折梯子車          | 西南第2梯子小隊   | 土浦 800 は 370   | 日野  | 西南05  | 20m級 |
| 後方支援隊   | 2隊     | 30 269号    | 拠点機能形成車        |            | つくば 800 は 646  | いすゞ |       | 無償貸与 |
|         |        | 17 219号    | 資材搬送車          |            | つくば 800 さ 2025 | トヨタ | 西南07  | 3t   |

M-(株)モリタ

S-(株)篠崎ポンプ機械製作所

K-小池(株)



# 消防車両配置状況

平成31年4月1日現在

| 所 属     | 車 両 区 分 | 消 防 車   |          |          |           |       | 高規格救急車 | その他の車両 |       |           |           |           |           | 救助艇トレーラー | 合 計 | 救 助 艇 |               |       |
|---------|---------|---------|----------|----------|-----------|-------|--------|--------|-------|-----------|-----------|-----------|-----------|----------|-----|-------|---------------|-------|
|         |         | 水槽付ポンプ車 | 普通ポンプ車   | 特 殊 車    |           |       |        | 指 令 車  | 広 報 車 | 指 揮 広 報 車 | 人 員 輸 送 車 | 資 材 搬 送 車 | 後 方 支 援 車 |          |     |       | 抛 点 機 能 形 成 車 |       |
|         |         |         |          | 化 学 車    | 救 助 工 作 車 | 梯 子 車 |        |        |       |           |           |           |           |          |     |       |               | 屈 折 車 |
| 合 計     |         | 17      | 5<br>(2) | 4<br>(2) | 3         | 2     | 1      | 16     | 4     | 11        | 4         | 7         | 4         | 1        | 1   | 3     | 83            | 9     |
| 消 防 本 部 |         |         |          |          |           |       |        |        | 1     | 1         | 1         | 4         | 3         | 1        | 1   |       | 12            |       |
| 古河消防署管内 | 古河消防署   | 1       | 1<br>(1) | 1        |           | 1     |        | 2      | 1     |           | 1         | 1         |           |          |     | 1     | 10            | 3     |
|         | 住吉分署    | 1       |          |          |           |       |        | 1      |       | 1         |           |           |           |          |     |       | 3             |       |
|         | 三和分署    | 1       | 1        |          |           |       |        | 1      |       | 1         |           |           |           |          |     |       | 4             |       |
|         | 五霞分署    | 1       |          |          |           |       |        | 1      |       | 1         |           |           |           |          |     |       | 3             |       |
| 下妻消防署管内 | 下妻消防署   | 1       | 1        | 1<br>(1) | 1         |       | 1      | 2      | 1     |           | 1         | 1         |           |          |     | 1     | 11            | 3     |
|         | 千代川分署   | 1       |          |          |           |       |        | 1      |       | 1         |           |           |           |          |     |       | 3             |       |
|         | 上妻出張所   | 1       |          |          |           |       |        |        |       |           |           |           |           |          |     |       | 1             |       |
|         | 高道祖出張所  | 1       |          |          |           |       |        |        |       |           |           |           |           |          |     |       | 1             |       |
|         | 石下分署    | 1       |          |          |           |       |        | 1      |       | 1         |           |           |           |          |     |       | 3             |       |
|         | 八千代分署   | 1       |          |          |           |       |        | 1      |       | 1         |           |           |           |          |     |       | 3             |       |
| 坂東消防署管内 | 坂東消防署   | 1       | 1<br>(1) | 1<br>(1) | 1         | 1     |        | 2      | 1     |           | 1         | 1         | 1         |          |     | 1     | 12            | 3     |
|         | 寺久分署    | 1       |          |          |           |       |        | 1      |       | 1         |           |           |           |          |     |       | 3             |       |
|         | 猿島分署    | 1       |          |          |           |       |        | 1      |       | 1         |           |           |           |          |     |       | 3             |       |
|         | 飯島出張所   | 1       |          |          |           |       |        |        |       |           |           |           |           |          |     |       | 1             |       |
|         | 七郷出張所   | 1       |          |          |           |       |        |        |       |           |           |           |           |          |     |       | 1             |       |
|         | 境分署     | 1       |          |          |           |       |        | 1      |       | 1         |           |           |           |          |     |       | 3             |       |
| 総和消防署管内 | 総和消防署   |         | 1        | 1        | 1         |       |        | 1      |       | 1         |           |           |           |          |     |       | 5             |       |
|         | 上大野出張所  | 1       |          |          |           |       |        |        |       |           |           |           |           |          |     |       | 1             |       |

※ ( ) は内書き：CAFS装置搭載車両



## 消防車両経過年数状況

平成31年4月1日現在

| 車両別                        |                 | 経過年数      | 合 計 | 1年未満 | 1年以上<br>5年未満 | 5年以上<br>10年未満 | 10年以上<br>15年未満 | 15年以上 |   |
|----------------------------|-----------------|-----------|-----|------|--------------|---------------|----------------|-------|---|
|                            |                 |           |     |      |              |               |                |       |   |
| 消<br>防<br>車                | 水 槽 付 ポ ン プ 車   |           | 17  |      |              | 3             | 1              | 13    |   |
|                            | 普 通 ポ ン プ 車     |           | 5   |      | 2            |               |                | 3     |   |
|                            | 特<br>殊<br>車     | 化 学 車     |     | 4    | 2            | 2             |                |       |   |
|                            |                 | 救 助 工 作 車 |     | 3    |              |               |                |       | 3 |
|                            |                 | 梯 子 車     |     | 2    |              |               |                |       | 2 |
|                            |                 | 屈 折 車     |     | 1    |              |               |                |       | 1 |
| 高 規 格 救 急 車                |                 |           | 16  | 3    | 4            | 7             | 2              |       |   |
| そ<br>の<br>他<br>の<br>車<br>両 | 指 令 車           |           | 4   |      |              | 1             |                | 3     |   |
|                            | 広 報 車           |           | 11  |      |              | 2             | 8              | 1     |   |
|                            | 指 揮 広 報 車       |           | 4   |      | 1            | 2             | 1              |       |   |
|                            | 人 員 輸 送 車       |           | 7   |      |              | 2             | 1              | 4     |   |
|                            | 資 材 搬 送 車       |           | 4   |      | 2            | 1             | 1              |       |   |
|                            | 後 方 支 援 車       |           | 1   |      |              | 1             |                |       |   |
|                            | 救 助 艇 ト レ ー ラ ー |           | 3   |      |              |               |                | 3     |   |
|                            | 拠 点 機 能 形 成 車   |           | 1   | 1    |              |               |                |       |   |
| 合 計                        |                 |           | 83  | 6    | 11           | 19            | 14             | 33    |   |

## 消防水利の設置状況

平成31年4月1日現在

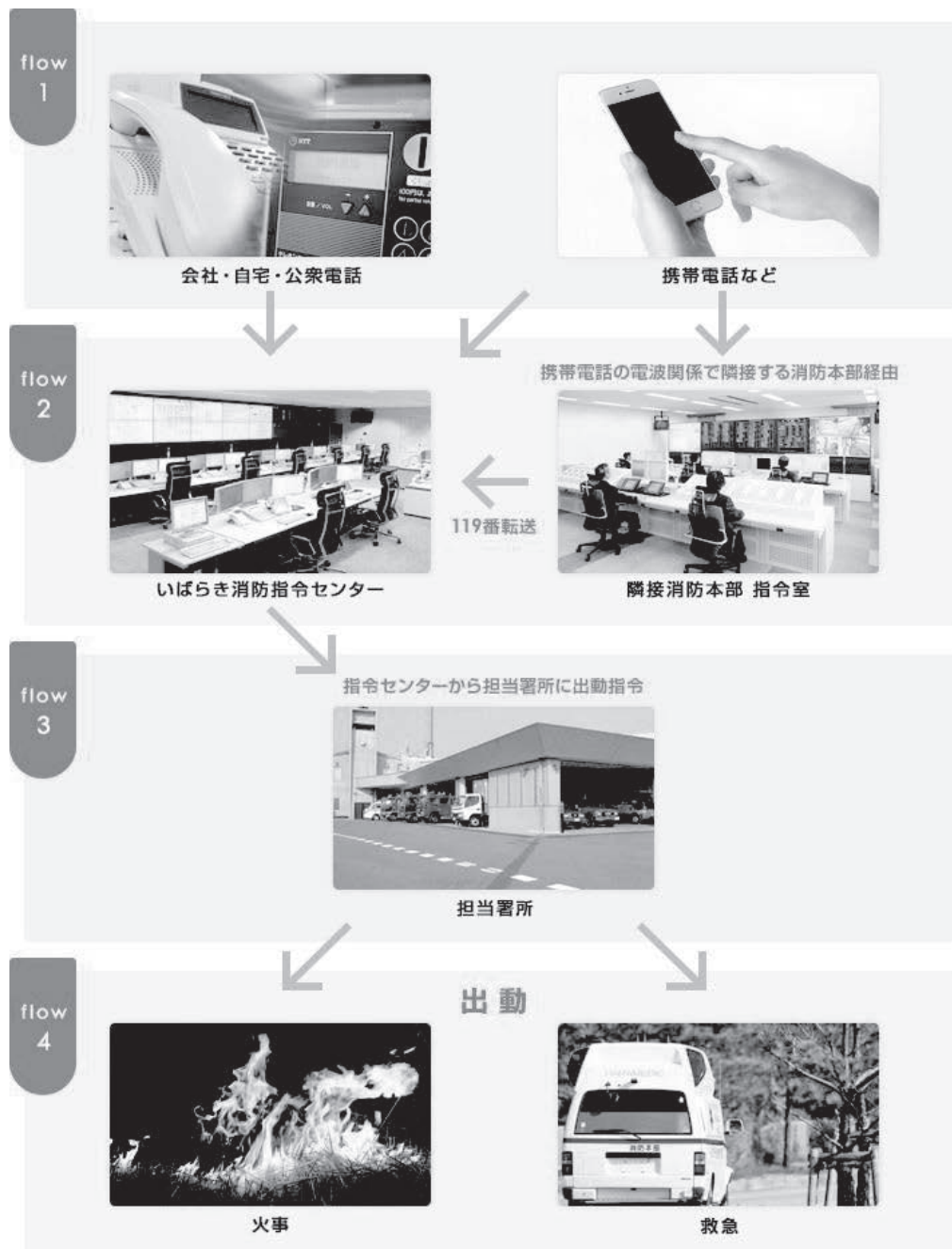
| 市町名   | 合 計   | 古 河 市 | 下 妻 市 | 坂 東 市 | 常 総 市<br>(旧石下町) | 八 千 代 町 | 五 霞 町 | 境 町 |
|---|-------|-------|-------|-------|-----------------|---------|-------|-----|
| 消 火 栓 ( 公 設 )                                   | 6,804 | 2,545 | 862   | 1,491 | 475             | 462     | 255   | 714 |
| 消 火 栓 ( 私 設 )                                   | 46    | 7     |       | 32    | 1               |         | 6     |     |
| 防 火 水 槽 100 m <sup>3</sup> 以上                   | 29    | 12    | 11    | 4     | 1               |         |       | 1   |
| 防 火 水 槽 60m <sup>3</sup> 以上100m <sup>3</sup> 未満 | 15    |       | 5     | 1     | 5               |         |       | 4   |
| 防 火 水 槽 40m <sup>3</sup> 以上60m <sup>3</sup> 未満  | 1,620 | 677   | 358   | 326   | 99              | 58      | 62    | 40  |
| 防 火 水 槽 20m <sup>3</sup> 以上40m <sup>3</sup> 未満  | 1,207 | 529   | 351   |       | 50              | 201     | 4     | 72  |
| 井 戸   | 56    |       |       |       |                 |         |       | 56  |
| そ の 他   | 145   | 85    | 1     | 20    | 8               | 11      | 12    | 8   |
| 合 計   | 9,922 | 3,855 | 1,588 | 1,874 | 639             | 732     | 339   | 895 |

平成31年度消防防災・震災対策現況調査に基づく数値

# 災害から命と暮らしを守る施設

広域圏内の消防施設は全地域に展開されそれぞれの市町の形態に最も適合する消防機材を配備し、広域全体をネットワークし俊敏な出動態勢ができるように体制強化に努めているところであります。

なお、県内20消防本部（33市町）は、現在の社会情勢や自然環境の変化に伴い複雑・多様化する災害に迅速・的確に対応するため、水戸市内原町にある「いばらき消防指令センター」における消防指令業務の共同運用を平成28年6月から正式に開始しました。



平成28年6月1日運用開始。  
 当広域圏内の119番通報の  
 受信場所は  
 「いばらき消防指令センター」と  
 なっております。(水戸市内原町)

# 火災報知専用電話（119）受信状況

いばらき消防指令センター

平成30年1月1日～12月31日

| 内容<br>月別 | 回線種別  | 合計     | 火災  | 救急     | 救助  | その他災害 | 同報  | 間違い | いたずら | 試験  | 通報訓練 | その他 | 病院問合わせ | 災害問合わせ | 他本部転送 | 転送 |
|----------|-------|--------|-----|--------|-----|-------|-----|-----|------|-----|------|-----|--------|--------|-------|----|
| 合計       | 119   | 5,049  | 56  | 3,749  | 49  | 100   | 200 | 176 | 33   | 370 | 11   | 172 | 109    | 24     |       |    |
|          | 携帯119 | 7,891  | 139 | 5,144  | 69  | 130   | 558 | 476 | 196  | 2   | 1    | 516 | 500    | 31     | 129   |    |
|          | IP119 | 4,530  | 44  | 3,791  | 10  | 47    | 154 | 109 | 11   | 12  |      | 134 | 200    | 18     |       |    |
|          | 合計    | 17,470 | 239 | 12,684 | 128 | 277   | 912 | 761 | 240  | 384 | 12   | 822 | 809    | 73     | 129   |    |
| 1月       | 119   | 503    | 5   | 393    | 6   | 9     | 22  | 16  | 3    | 20  |      | 13  | 15     | 1      |       |    |
|          | 携帯119 | 744    | 16  | 496    | 5   | 10    | 65  | 40  | 3    |     | 1    | 46  | 49     | 5      | 8     |    |
|          | IP119 | 460    | 2   | 395    |     | 3     | 8   | 5   | 1    |     |      | 11  | 33     | 2      |       |    |
| 2月       | 119   | 480    | 7   | 381    | 1   | 3     | 21  | 10  | 2    | 26  | 1    | 10  | 12     | 6      |       |    |
|          | 携帯119 | 574    | 20  | 369    | 8   | 8     | 42  | 36  | 11   |     |      | 33  | 35     | 3      | 9     |    |
|          | IP119 | 366    | 7   | 304    | 1   | 3     | 13  | 12  | 1    |     |      | 9   | 15     | 1      |       |    |
| 3月       | 119   | 416    | 4   | 314    | 5   | 2     | 20  | 9   | 3    | 40  | 2    | 10  | 7      |        |       |    |
|          | 携帯119 | 650    | 13  | 424    | 4   | 6     | 46  | 41  | 13   |     |      | 55  | 35     | 2      | 11    |    |
|          | IP119 | 386    | 5   | 333    |     | 3     | 17  | 7   | 1    |     |      | 1   | 16     | 3      |       |    |
| 4月       | 119   | 370    | 2   | 268    | 4   | 4     | 15  | 13  | 2    | 43  | 1    | 13  | 5      |        |       |    |
|          | 携帯119 | 584    | 18  | 358    | 7   | 4     | 37  | 43  | 15   |     |      | 42  | 48     | 1      | 11    |    |
|          | IP119 | 329    | 3   | 267    |     | 1     | 12  | 7   | 2    | 2   |      | 15  | 18     | 2      |       |    |
| 5月       | 119   | 384    | 3   | 272    | 5   | 2     | 15  | 20  | 2    | 41  | 2    | 10  | 7      | 5      |       |    |
|          | 携帯119 | 581    | 6   | 388    | 4   | 8     | 38  | 37  | 6    | 1   |      | 39  | 40     |        | 14    |    |
|          | IP119 | 386    | 5   | 325    |     | 2     | 9   | 8   | 1    | 5   |      | 11  | 17     | 3      |       |    |
| 6月       | 119   | 374    | 4   | 272    | 5   | 6     | 17  | 10  | 3    | 31  |      | 20  | 4      | 2      |       |    |
|          | 携帯119 | 690    | 6   | 400    | 6   | 11    | 45  | 38  | 87   |     |      | 58  | 28     | 1      | 10    |    |
|          | IP119 | 314    | 2   | 269    |     | 1     | 11  | 13  |      |     |      | 6   | 10     | 2      |       |    |
| 7月       | 119   | 464    | 4   | 351    | 5   | 10    | 11  | 20  | 2    | 25  | 2    | 18  | 14     | 2      |       |    |
|          | 携帯119 | 807    | 9   | 564    | 7   | 7     | 43  | 47  | 16   | 1   |      | 56  | 49     |        | 8     |    |
|          | IP119 | 421    | 3   | 356    | 4   | 1     | 12  | 9   |      |     |      | 21  | 14     | 1      |       |    |
| 8月       | 119   | 465    | 7   | 336    | 5   | 13    | 17  | 17  | 2    | 27  |      | 22  | 16     | 3      |       |    |
|          | 携帯119 | 777    | 14  | 515    | 3   | 12    | 56  | 45  | 10   |     |      | 42  | 59     | 5      | 16    |    |
|          | IP119 | 394    | 8   | 330    | 1   | 1     | 12  | 11  | 1    | 1   |      | 13  | 15     | 1      |       |    |
| 9月       | 119   | 388    | 2   | 304    | 2   | 13    | 8   | 18  | 2    | 24  |      | 10  | 5      |        |       |    |
|          | 携帯119 | 561    | 6   | 385    | 6   | 9     | 30  | 33  | 13   |     |      | 33  | 35     | 2      | 9     |    |
|          | IP119 | 347    | 2   | 286    |     | 6     | 8   | 4   | 2    | 2   |      | 16  | 19     | 2      |       |    |
| 10月      | 119   | 396    | 8   | 268    | 5   | 28    | 12  | 18  | 5    | 31  | 1    | 12  | 5      | 3      |       |    |
|          | 携帯119 | 666    | 14  | 421    | 8   | 37    | 42  | 44  | 5    |     |      | 54  | 29     | 5      | 7     |    |
|          | IP119 | 377    | 6   | 299    |     | 20    | 17  | 9   | 1    | 1   |      | 12  | 12     |        |       |    |
| 11月      | 119   | 407    | 4   | 273    | 1   | 6     | 34  | 13  | 1    | 41  |      | 23  | 11     |        |       |    |
|          | 携帯119 | 589    | 8   | 380    | 4   | 8     | 51  | 36  | 16   |     |      | 32  | 41     | 2      | 11    |    |
|          | IP119 | 341    |     | 291    | 3   | 4     | 13  | 9   | 1    | 1   |      | 6   | 13     |        |       |    |
| 12月      | 119   | 402    | 6   | 317    | 5   | 4     | 8   | 12  | 6    | 21  | 2    | 11  | 8      | 2      |       |    |
|          | 携帯119 | 668    | 9   | 444    | 7   | 10    | 63  | 36  | 1    |     |      | 26  | 52     | 5      | 15    |    |
|          | IP119 | 409    | 1   | 336    | 1   | 2     | 22  | 15  |      |     |      | 13  | 18     | 1      |       |    |

# ひとり暮らし老人等緊急通報システム 端末台数及び緊急通報着信状況表

平成30年4月1日～平成31年3月31日

| 項目<br>市町名     | 設置台数   | 緊急通報 | 誤って押す | 生活リズムセンサー | 試験 | コンセントを抜く | 電源異常 | 停電のため | ブレーカーを切る | 電池切れ | 誤作動(ペット等による) | 電気電話の工事等 | 相談 | 利用者以外からの通報 | その他 | 合計    |
|---------------|--|------|-------|-----------|----|----------|------|-------|----------|------|--------------|----------|----|------------|-----|-------|
| 古河市           | 380  | 44   | 56    |           | 14 | 2        | 4    | 2     | 1        | 51   | 1            | 1        | 17 |            | 3   | 196   |
| 下妻市           | 202  | 30   | 68    |           | 4  | 1        |      |       | 2        | 24   | 3            |          | 1  |            | 2   | 135   |
| 坂東市           | 131  | 14   | 59    | 429       | 17 | 1        | 7    |       | 3        | 42   | 1            |          | 13 | 2          |     | 588   |
| 常総市<br>(旧石下町) | 59   | 6    | 18    |           | 4  |          |      |       | 1        | 6    |              |          | 5  |            |     | 40    |
| 八千代町          | 45   | 7    | 13    |           |    |          |      | 1     |          | 4    | 6            |          | 1  |            |     | 32    |
| 五霞町           | 53   | 3    | 13    |           |    |          |      |       |          | 16   |              |          | 3  |            |     | 35    |
| 境町            | 124  | 5    | 18    | 457       | 3  | 2        |      |       | 2        | 21   | 2            |          | 2  | 1          |     | 513   |
| 広域管内          | 994  | 109  | 245   | 886       | 42 | 6        | 11   | 3     | 9        | 164  | 13           | 1        | 42 | 3          | 5   | 1,539 |
| 備考            | <p>※ 緊急通報の事故種別 (救急出場 95件 (急病 75件/一般負傷 20件))<br/>(災害等出動 14件 (無応答 13件/火災 1件))<br/>計 109件</p> <p>※ 生活リズムセンサーは、坂東市及び境町のみ該当。</p> <p>※ その他は該当項目外で利用者が発報。<br/>(火災問い合わせ・外泊連絡等)</p> |      |       |           |    |          |      |       |          |      |              |          |    |            |     |       |

# 消防通信施設概要

平成31年4月1日現在

|      |       | 装置種別   |         |                        |         |       |
|------|-------|--------|---------|------------------------|---------|-------|
|      |       | 用途     | 割当チャンネル | チャンネル                  | 基地局名    | 出動指令後 |
| 無線施設 | 活動波   | 西南1消   | 1ch     | 消防茨城西南<br>消防坂東<br>消防筑西 | 消防チャンネル |       |
|      |       | 西南2    | 2ch     |                        | -       |       |
|      |       | 西南3救   | 3ch     |                        | 救急チャンネル |       |
|      | 共通波   | 統制波1   | 4ch     | 消防向山<br>消防坂東<br>消防筑西   | 全国共通波   |       |
|      |       | 統制波2   | 5ch     |                        |         |       |
|      |       | 統制波3   | 6ch     |                        |         |       |
|      |       | 主運用波5  | 7ch     |                        |         | 県内共通波 |
|      |       |        | 出力      |                        |         |       |
|      |       |        | 活動波     | 共通波                    | 局数      |       |
|      | 基地局   | 消防茨城西南 | 8W      | -                      |         |       |
| 消防坂東 |       | 6.5W   | 10W     |                        |         |       |
| 消防筑西 |       | 10W    | 10W     |                        |         |       |
| 消防向山 |       | -      | 10W     |                        |         |       |
| 移動局  | 車載型   | 5W     | 5W      | 68局                    |         |       |
|      | 移動可搬型 | 5W     | 5W      | 12局                    |         |       |
|      | 携帯型   | 2W     | 2W      | 50局                    |         |       |

| 区分                | 機能                 | 消防本部<br>数量        | 古河署<br>数量 | 下妻署<br>数量 | 坂東署<br>数量 | 備考           |
|-------------------|--------------------|-------------------|-----------|-----------|-----------|--------------|
| 指令システム            | 遠隔制御器              | 1                 |           |           |           | ビジネスイーサワイド   |
|                   | 119番ヘルプ用電話         | 1                 |           |           |           |              |
|                   | 気象観測装置             | 1                 |           |           |           |              |
|                   | 情報共有端末             | 1                 | 6         | 6         | 6         |              |
|                   | 指令情報出力装置           |                   | 6         | 6         | 6         |              |
|                   | 放送装置               | 1                 | 5         | 6         | 6         |              |
|                   | 駆付け通報装置            |                   | 6         | 6         | 6         |              |
|                   | 災害状況等自動案内装置        | 1                 |           |           |           |              |
|                   | テレフォンサービス回線        | 1                 |           |           |           | トーカー（同時20回線） |
| 茨城県防災情報ネットワークシステム | 一斉受令用端末            | 1                 |           |           |           |              |
|                   | 情報共有端末             | 1                 | 6         | 6         | 6         |              |
| E m- N et<br>携帯電話 | 情報共有端末             | 2                 |           |           |           |              |
|                   | 携帯電話（救急車積載）        |                   | 5         | 4         | 4         |              |
|                   | 携帯電話（業務用）          | 4                 | 8         | 8         | 8         |              |
|                   | FOMA（緊急車両データ）      | 2                 | 24        | 20        | 20        | 車両運用端末装置     |
|                   | 衛星携帯電話             | 3                 | 1         | 1         | 1         |              |
|                   | 単独                 | ひとり暮らし老人等緊急通報システム | 4         | (2)       | (2)       | (2)          |
| 情報機器              | 119番迂回回線           | 2                 |           | 1         | 1         |              |
|                   | インターネット回線          | 3                 |           |           |           |              |
|                   | 茨城県医療情報システム（タブレット） |                   | 6         | 5         | 5         |              |
|                   | サイレン制御回路           | 1                 |           |           |           |              |
|                   | 出動表示灯制御回路          | 1                 |           |           |           |              |
|                   | アメダス               |                   |           |           | 1         |              |
|                   | IP-VPN             | 1                 |           |           |           |              |
|                   | 気象観測装置             |                   |           | 1         | 1         |              |
|                   | 災害用タブレット           | 3                 |           |           |           |              |
|                   |                    |                   |           |           |           |              |
|                   |                    |                   |           |           |           |              |
|                   |                    |                   |           |           |           |              |
|                   |                    |                   |           |           |           |              |
|                   |                    |                   |           |           |           |              |
|                   |                    |                   |           |           |           |              |

# 気象通知状況

平成30年1月1日～12月31日

|             |     | 合<br>計 | 1<br>月 | 2<br>月 | 3<br>月 | 4<br>月 | 5<br>月 | 6<br>月 | 7<br>月 | 8<br>月 | 9<br>月 | 10<br>月 | 11<br>月 | 12<br>月 |  |
|-------------|-----|--------|--------|--------|--------|--------|--------|--------|--------|--------|--------|---------|---------|---------|--|
| 警<br>報      | 大 雨 | 2      |        |        |        |        |        |        | 1      | 1      |        |         |         |         |  |
|             | 洪 水 |        |        |        |        |        |        |        |        |        |        |         |         |         |  |
|             | 強 風 |        |        |        |        |        |        |        |        |        |        |         |         |         |  |
|             | 暴 風 |        |        |        |        |        |        |        |        |        |        |         |         |         |  |
|             | 大 雪 | 1      | 1      |        |        |        |        |        |        |        |        |         |         |         |  |
|             | 暴風雨 |        |        |        |        |        |        |        |        |        |        |         |         |         |  |
|             | 小 計 | 3      | 1      |        |        |        |        |        | 1      | 1      |        |         |         |         |  |
| 注<br>意<br>報 | 雷   | 79     | 1      | 1      | 4      | 3      | 7      | 7      | 21     | 15     | 8      | 6       | 4       | 2       |  |
|             | 霜   | 20     |        |        | 1      | 4      | 1      |        |        |        |        | 1       | 13      |         |  |
|             | 大 雨 | 26     |        |        | 2      |        | 1      | 1      | 5      | 9      | 6      | 1       | 1       |         |  |
|             | 強 風 | 35     | 9      | 6      | 2      | 4      | 1      | 2      | 2      | 4      | 2      | 3       |         |         |  |
|             | 洪 水 | 8      |        |        | 1      |        |        |        | 1      | 2      | 3      | 1       |         |         |  |
|             | 乾 燥 | 13     | 4      | 2      | 2      | 2      | 1      |        |        |        |        |         |         | 2       |  |
|             | 低 温 |        |        |        |        |        |        |        |        |        |        |         |         |         |  |
|             | 濃 霧 | 127    | 7      | 3      | 7      | 11     | 11     | 15     | 22     | 20     | 10     | 9       | 8       | 4       |  |
|             | 風 雪 |        |        |        |        |        |        |        |        |        |        |         |         |         |  |
|             | 大 雪 | 4      | 2      | 2      |        |        |        |        |        |        |        |         |         |         |  |
|             | 着 雪 | 2      | 1      | 1      |        |        |        |        |        |        |        |         |         |         |  |
|             | 小 計 | 314    | 24     | 15     | 19     | 24     | 22     | 25     | 51     | 50     | 29     | 21      | 26      | 8       |  |
| 合 計         | 317 | 25     | 15     | 19     | 24     | 22     | 25     | 52     | 51     | 29     | 21     | 26      | 8       |         |  |



# 火 災



実火災現場



災害対応特殊化学消防ポンプ自動車【I型】C A F S装置付  
(平成30年度下妻・坂東化学車更新)

## 火災は幸せのすべてを奪います。

火災はあなたの幸せを一瞬のうちに灰にしてしまいます。

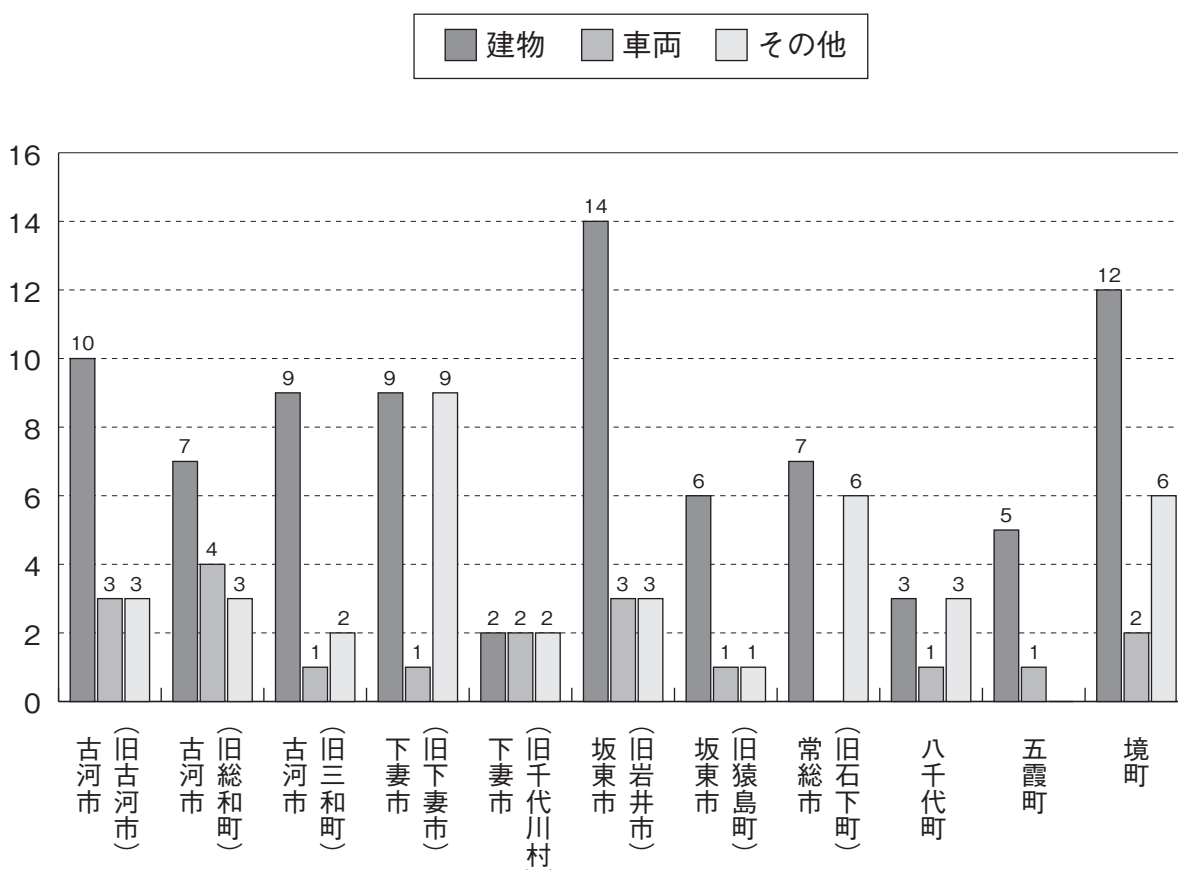
平成30年中広域圏内では、141件の火災が発生し、7億4384万円の損害がありました。これは、一日平均0.4件の出火件数で、200万円の財産が灰になったこととなります。

また、18人が負傷し、3人の尊い生命が失われています。

私たちは、火災や災害による被害を最小限に抑えるため、日夜努力を続けております。

これからも住民の生命、身体及び財産を守り、明るく住みよい安全都市確立のため、消防施設の整備拡充に加えて、職員の不屈の精神力と高度な消防技術の訓練を行うなど、消防体制の強化を図るとともに、住民一人ひとりの防火意識の高揚に努めてまいります。

## 市町別出火件数



## 平成30年中の火災概要

|                        |             |   |
|------------------------|-------------|---|
| 1. 火災件数                |             | 141 件   |
|                        | 建 物 火 災     | 84 件  |
|                        | 車 両 火 災     | 19 件  |
|                        | そ の 他 の 火 災 | 38 件  |
| 2. 焼損棟数                |             | 138 棟   |
|                        | 全 焼 火 災     | 65 棟  |
|                        | 半 焼 火 災     | 5 棟   |
|                        | 部 分 焼 火 災   | 34 棟  |
|                        | ぼ や         | 34 棟  |
| 3. 損害額                 |             | 743,843 千円                                      |
|                        | 建 物 火 災     | 731,620 千円                                      |
|                        | 車 両 火 災     | 10,154 千円                                       |
|                        | そ の 他 の 火 災 | 2,069 千円  |
| 4. 焼損面積                |             |   |
|                        | 建 物 火 災     | 床面積 8,218 m <sup>2</sup> 表面積 419 m <sup>2</sup> |
|                        | 車 両 火 災     | 15 台  |
|                        | そ の 他 の 火 災 | 375 a   |
| 5. り災世帯及び人員            |             | 68 世帯 162 人                                     |
|                        | 全 損 火 災     | 33 世帯   |
|                        | 半 損 火 災     | 1 世帯  |
|                        | 小 損 火 災     | 34 世帯   |
| 6. 死傷者数                |             | 21 人  |
|                        | 死 者         | 3 人   |
|                        | 負 傷 者       | 18 人  |
| 7. 全火災一件当りの損害額         |             | 5,275 千円  |
| 8. 建物火災一世帯当たり（り災世帯）の損害 |             | 10,759 千円                                       |
| 9. 一日当たり               |             |   |
|                        | 出 火 件 数     | 0.4 件   |
|                        | 損 害 額       | 2,038 千円  |
|                        | 焼 損 面 積     | 建 物 23.7 m <sup>2</sup>                         |
|                        |             | そ の 他 1.0 a                                     |
| 10. 出火率（人口1万人当たりの出火件数） |             | 4 件   |

# 月別火災

平成30年1月1日～12月31日

| 区分<br>月別 | 火災<br>件<br>数 | 火災種別             |                  |                            | 焼損棟数   |        |             |        | 焼損床<br>面積<br>( $\text{m}^2$ ) | り災世帯   |        |        |    |
|----------|--------------|------------------|------------------|----------------------------|--------|--------|-------------|--------|-------------------------------|--------|--------|--------|----|
|          |              | 建<br>物<br>火<br>災 | 車<br>両<br>火<br>災 | そ<br>の<br>他<br>の<br>火<br>災 | 全<br>焼 | 半<br>焼 | 部<br>分<br>焼 | ぼ<br>や |                               | 全<br>損 | 半<br>損 | 小<br>損 | 計  |
| 合 計      | 141          | 84               | 19               | 38                         | 65     | 5      | 34          | 34     | 8,218                         | 33     | 1      | 34     | 68 |
| 1 月      | 16           | 10               | 2                | 4                          | 9      |        | 4           | 3      | 972                           | 2      |        | 1      | 3  |
| 2 月      | 19           | 8                | 1                | 10                         | 6      |        | 3           | 3      | 364                           | 3      |        | 8      | 11 |
| 3 月      | 17           | 8                | 2                | 7                          | 12     |        | 3           | 2      | 1,116                         | 8      |        | 5      | 13 |
| 4 月      | 11           | 4                | 4                | 3                          | 5      |        | 2           | 1      | 1,715                         | 1      |        | 1      | 2  |
| 5 月      | 8            | 7                | 1                |                            | 2      | 2      | 2           | 3      | 222                           |        |        | 2      | 2  |
| 6 月      | 11           | 10               | 1                |                            | 5      | 1      | 5           | 6      | 821                           | 2      |        | 1      | 3  |
| 7 月      | 9            | 4                | 2                | 3                          | 2      |        | 2           | 1      | 43                            |        |        | 2      | 2  |
| 8 月      | 14           | 8                |                  | 6                          | 10     | 1      | 4           | 3      | 1,097                         | 8      |        | 5      | 13 |
| 9 月      | 7            | 5                |                  | 2                          | 1      |        | 2           | 2      | 204                           | 1      |        | 1      | 2  |
| 10 月     | 8            | 4                | 4                |                            | 4      |        | 1           | 2      | 402                           | 3      |        | 2      | 5  |
| 11 月     | 7            | 7                |                  |                            | 6      |        | 3           | 3      | 870                           | 3      |        | 1      | 4  |
| 12 月     | 14           | 9                | 2                | 3                          | 3      | 1      | 3           | 5      | 392                           | 2      | 1      | 5      | 8  |

# 市町別火災発生件数

平成30年1月1日～12月31日

| 市町別     |                     | 合       | 古       | 古      | 古      | 下       | 下       | 坂       | 坂      | 常      | 八      | 五      | 境      |
|---------|---------------------|---------|---------|--------|--------|---------|---------|---------|--------|--------|--------|--------|--------|
| 区分      |                     | 計       | (旧古河市)  | (旧総和町) | (旧三和町) | (旧下妻市)  | (旧千代川村) | (旧岩井市)  | (旧猿島町) | (旧石下町) | 千代町    | 霞町     | 町      |
| 発生件数    | 建物                  | 84      | 10      | 7      | 9      | 9       | 2       | 14      | 6      | 7      | 3      | 5      | 12     |
|         | 車両                  | 19      | 3       | 4      | 1      | 1       | 2       | 3       | 1      |        | 1      | 1      | 2      |
|         | その他                 | 38      | 3       | 3      | 2      | 9       | 2       | 3       | 1      | 6      | 3      |        | 6      |
|         | 合計                  | 141     | 16      | 14     | 12     | 19      | 6       | 20      | 8      | 13     | 7      | 6      | 20     |
| 焼損棟数    |                     | 138     | 24      | 16     | 9      | 12      | 3       | 35      | 8      | 8      | 3      | 7      | 13     |
| り災世帯    |                     | 68      | 26      | 8      | 4      | 5       | 1       | 9       | 4      | 3      | 2      | 2      | 4      |
| 死者      |                     | 3       |         | 1      |        |         |         |         |        | 1      |        |        | 1      |
| 負傷者     |                     | 18      | 6       | 1      |        | 2       | 1       |         | 3      |        | 1      | 2      | 2      |
| 焼損面積    | 建物(m <sup>2</sup> ) | 8,637   | 1,903   | 811    | 317    | 468     | 66      | 3,128   | 79     | 331    | 259    | 491    | 784    |
|         | その他(a)              | 375     | 8       | 5      |        | 234     |         | 76      | 8      | 30     | 2      |        | 12     |
| 損害額(千円) | 建物                  | 731,620 | 151,522 | 56,191 | 6,165  | 216,178 | 289     | 187,921 | 1,996  | 15,505 | 21,796 | 33,694 | 40,363 |
|         | 車両                  | 10,154  | 2,392   | 910    | 8      | 550     | 185     | 343     | 2,500  |        | 60     | 1,325  | 1,881  |
|         | その他                 | 2,069   | 219     |        | 185    | 302     |         | 632     |        | 722    |        |        | 9      |
|         | 合計                  | 743,843 | 154,133 | 57,101 | 6,358  | 217,030 | 474     | 188,896 | 4,496  | 16,227 | 21,856 | 35,019 | 42,253 |

# 天ぷら油火災に至った経過

平成30年1月1日～12月31日

| 経過   |          | 市町別 | 合 | 古 | 古 | 古 | 下 | 下 | 坂 | 坂 | 常 | 八 | 五 | 境 |
|------|----------|-----|---|---|---|---|---|---|---|---|---|---|---|---|
|      |          | 計   | 河 | 河 | 河 | 妻 | 妻 | 東 | 東 | 総 | 千 | 霞 | 町 |   |
|      |          | 市   | 市 | 市 | 市 | 市 | 市 | 市 | 市 | 市 | 市 | 代 | 町 | 町 |
| 総    | 数        | 1   | 1 |   |   |   |   |   |   |   |   |   |   |   |
| 消し忘れ | 油温（適温）待ち |     |   |   |   |   |   |   |   |   |   |   |   |   |
|      | テレビ観賞    |     |   |   |   |   |   |   |   |   |   |   |   |   |
|      | 外出       |     |   |   |   |   |   |   |   |   |   |   |   |   |
|      | 来客対応     |     |   |   |   |   |   |   |   |   |   |   |   |   |
|      | 子供の世話    |     |   |   |   |   |   |   |   |   |   |   |   |   |
|      | 携帯電話     |     |   |   |   |   |   |   |   |   |   |   |   |   |
|      | 隣室で食事中   |     |   |   |   |   |   |   |   |   |   |   |   |   |
|      | その他      | 1   | 1 |   |   |   |   |   |   |   |   |   |   |   |

# 四季別火災発生状況

| 区分             | 平成29年 |     |     |      | 平成30年 |     |    |      |
|----------------|-------|-----|-----|------|-------|-----|----|------|
|                | 出火件数  |     | 割合% | 出火件数 |       | 割合% |    |      |
| 合計             | 155   | 建物  | 87  | 100  | 141   | 建物  | 84 | 100  |
|                |       | 車両  | 19  |      |       | 車両  | 19 |      |
|                |       | その他 | 49  |      |       | その他 | 38 |      |
| 春季<br>(3月～5月)  | 35    | 建物  | 22  | 22.5 | 36    | 建物  | 19 | 25.5 |
|                |       | 車両  | 5   |      |       | 車両  | 7  |      |
|                |       | その他 | 8   |      |       | その他 | 10 |      |
| 夏季<br>(6月～8月)  | 37    | 建物  | 17  | 23.8 | 34    | 建物  | 22 | 24.1 |
|                |       | 車両  | 5   |      |       | 車両  | 3  |      |
|                |       | その他 | 15  |      |       | その他 | 9  |      |
| 秋季<br>(9月～11月) | 24    | 建物  | 17  | 15.4 | 22    | 建物  | 16 | 15.6 |
|                |       | 車両  | 2   |      |       | 車両  | 4  |      |
|                |       | その他 | 5   |      |       | その他 | 2  |      |
| 冬季<br>(12月～2月) | 59    | 建物  | 31  | 38.0 | 49    | 建物  | 27 | 34.8 |
|                |       | 車両  | 7   |      |       | 車両  | 5  |      |
|                |       | その他 | 21  |      |       | その他 | 17 |      |



# 市町別火災原因

平成30年1月1日～12月31日

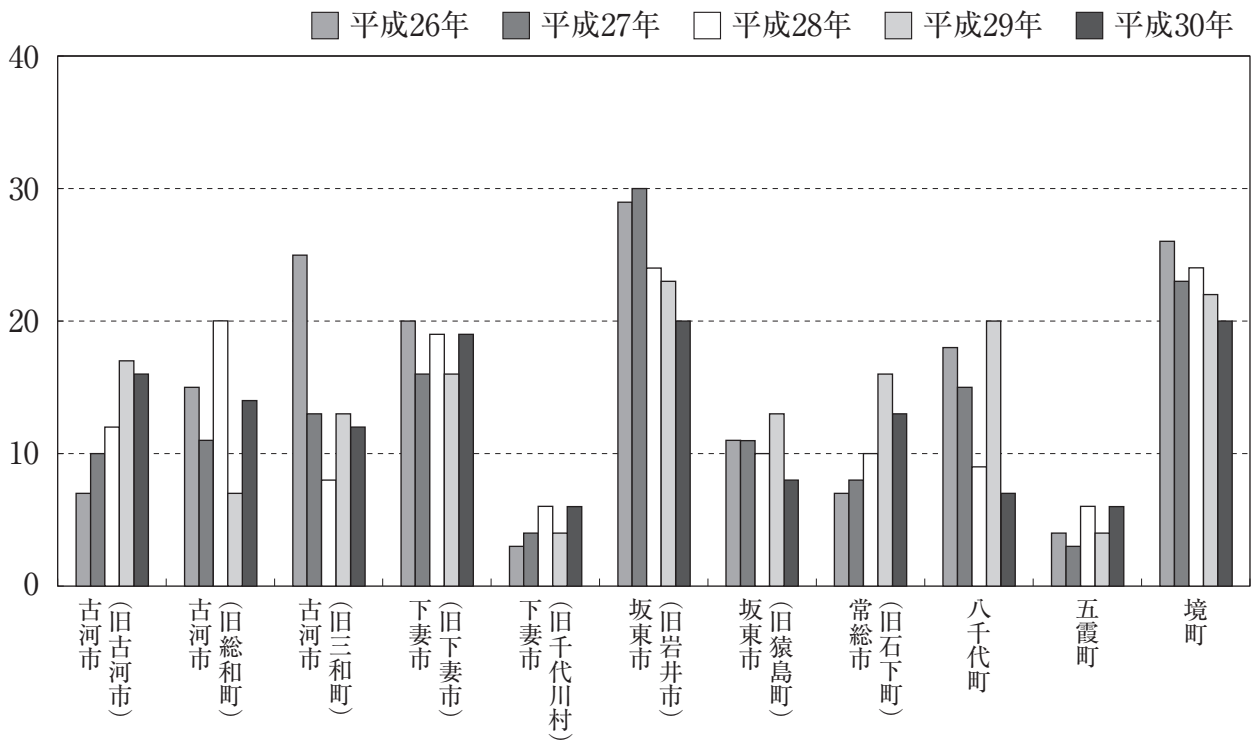
| 原因<br>市町別      | たばこ | かまど | 風呂 | 焼却炉 | ストーブ | こたつ | ポイラ | 煙突・煙道 | 排気管 | 電気機器 | 電気装置 | 電灯・電話の配線 | 配線器具 | 内燃機 | 火遊び | マッチ・ライター | たき火 | 溶接機・溶断機 | 灯 | 衝突の火花 | 取入 | 火入れ | 放火 | 放火の疑い | その他 | 不明 | 合計  |
|----------------|-----|-----|----|-----|------|-----|-----|-------|-----|------|------|----------|------|-----|-----|----------|-----|---------|---|-------|----|-----|----|-------|-----|----|-----|
| 古河市<br>(旧古河市)  |     | 2   |    | 1   |      |     |     | 1     | 1   | 1    |      |          |      |     |     | 1        | 1   |         |   |       |    |     |    | 1     | 3   | 4  | 16  |
| 古河市<br>(旧総和町)  |     |     |    |     | 1    |     |     | 1     |     |      |      |          | 1    | 1   |     | 1        | 1   |         |   |       |    |     |    |       | 2   | 6  | 14  |
| 古河市<br>(旧三和町)  | 1   | 1   |    |     |      |     |     |       |     | 1    |      |          |      |     | 1   |          |     |         |   |       |    |     | 2  | 1     | 5   | 12 |     |
| 下妻市<br>(旧下妻市)  | 1   |     |    |     |      |     |     |       |     |      | 1    |          |      |     |     |          | 2   | 1       |   |       |    |     | 2  | 4     | 5   | 3  | 19  |
| 下妻市<br>(旧千代川村) |     | 1   |    |     |      |     |     |       |     |      |      |          |      | 1   |     |          | 1   |         |   | 1     |    |     |    |       | 1   | 1  | 6   |
| 坂東市<br>(旧岩井市)  | 1   |     |    | 1   |      |     |     |       |     | 1    |      |          |      |     |     | 1        | 2   | 1       |   | 1     |    |     |    |       | 7   | 5  | 20  |
| 坂東市<br>(旧猿島町)  |     |     |    | 1   | 1    |     |     | 1     |     |      |      |          |      |     |     |          |     |         |   |       |    |     | 1  | 1     | 2   | 1  | 8   |
| 常総市<br>(旧石下町)  | 1   |     |    |     |      |     |     | 1     |     |      |      |          | 1    |     |     | 2        |     |         |   |       |    |     | 2  | 3     | 1   | 2  | 13  |
| 八千代町           | 1   |     |    |     |      |     |     |       |     | 1    |      | 1        |      |     |     |          | 1   |         |   |       |    |     |    |       | 2   | 1  | 7   |
| 五霞町            | 1   |     |    |     |      |     |     |       |     |      |      |          |      | 1   |     |          |     |         |   |       |    |     |    |       | 2   | 2  | 6   |
| 境町             |     | 2   | 1  |     |      |     |     |       |     |      |      |          | 2    |     |     | 2        | 2   |         |   |       |    |     | 2  | 2     | 5   | 2  | 20  |
| 合計             | 6   | 6   | 1  | 1   | 3    | 1   |     | 4     | 1   | 4    | 1    | 1        | 4    | 3   | 1   | 7        | 10  | 2       |   | 2     |    |     | 9  | 13    | 29  | 32 | 141 |

# 建物火災用途・原因別状況

平成30年1月1日～12月31日

| 用途別区分     | 用途名目      | 原因 | た | こ | か | 風 | 焼 | ス | こ | ボ | 煙 | 排 | 電 | 電 | 電 | 配 | 内 | 火 | マ | た | 溶 | 灯 | 衝 | 取 | 火 | 放 | 放 | そ  | 不  | 合  |
|-----------|-----------|----|---|---|---|---|---|---|---|---|---|---|---|---|---|---|---|---|---|---|---|---|---|---|---|---|---|----|----|----|
|           |           | ば  | ん | ま | か | か | マ | カ | ク | ク | ク | ク | ク | ク | ク | ク | ク | ク | ク | ク | ク | ク | ク | ク | ク | ク | ク | ク  | ク  | ク  |
|           | 計         |    | 6 | 5 |   | 1 | 1 | 2 | 1 |   | 4 |   | 2 | 1 | 1 | 3 |   | 1 | 1 | 5 | 2 |   |   |   |   | 5 | 4 | 17 | 22 | 84 |
| 住居専用建築物   | 住宅        |    | 6 | 3 |   |   |   |   |   |   |   |   |   |   | 1 | 2 |   | 1 |   | 1 |   |   |   |   |   | 1 | 1 | 3  | 10 | 29 |
|           | 共同住宅      |    |   |   |   |   |   |   |   |   |   |   |   |   |   |   |   |   | 1 |   |   |   |   |   |   |   |   | 1  |    | 2  |
|           | 物置等       |    |   |   |   |   |   |   |   |   |   |   |   |   |   |   |   |   |   | 1 |   |   |   |   |   | 2 |   | 3  |    | 6  |
|           | 準住宅(寄宿舍等) |    |   |   |   |   |   |   |   |   |   |   |   |   |   |   |   |   |   |   |   |   |   |   |   |   |   |    | 1  | 1  |
| 住居産業併用建築物 | 飲食店       |    | 1 |   |   |   |   |   |   |   |   |   |   |   |   |   |   |   |   |   |   |   |   |   |   |   |   |    |    | 1  |
|           | その他       |    |   |   |   |   |   |   |   |   |   |   |   |   |   |   |   |   |   |   |   |   |   |   |   |   |   | 1  |    | 1  |
|           | 納屋        |    |   |   |   |   |   |   |   |   |   |   |   |   |   |   |   |   |   | 2 |   |   |   |   |   | 1 |   |    |    | 3  |
|           | 工場・作業場    |    |   |   |   |   |   |   |   |   | 1 |   |   |   |   |   |   |   |   |   |   |   |   |   |   |   |   |    |    | 1  |
|           | その他       |    |   |   |   |   |   |   | 1 |   |   |   |   |   |   |   |   |   |   |   |   |   |   |   |   |   | 1 | 1  |    | 3  |
| 産業用建築物    | 飲食店       |    |   |   |   |   |   |   |   |   |   |   |   |   |   |   |   |   |   |   |   |   |   |   |   |   |   |    |    |    |
|           | その他       |    |   |   |   |   |   |   |   |   |   |   |   |   |   |   |   |   |   |   |   |   |   |   |   |   |   |    |    |    |
|           | 納屋        |    |   |   |   |   | 1 |   |   |   |   |   |   |   |   |   |   |   |   | 1 |   |   |   |   |   |   |   |    | 1  | 3  |
|           | 工場・作業場    |    | 1 |   |   | 1 | 1 |   |   |   | 3 |   | 1 | 1 |   | 1 |   |   |   |   | 2 |   |   |   |   |   | 6 | 5  | 22 |    |
|           | 倉庫        |    |   |   |   |   |   |   |   |   |   |   |   |   |   |   |   |   |   |   |   |   |   |   |   |   | 2 | 2  | 4  |    |
|           | 学校        |    |   |   |   |   |   |   |   |   |   |   |   |   |   |   |   |   |   |   |   |   |   |   |   |   |   |    |    |    |
|           | 病院        |    |   |   |   |   |   |   |   |   |   |   |   |   |   |   |   |   |   |   |   |   |   |   |   |   |   |    |    |    |
|           | 銀行        |    |   |   |   |   |   |   |   |   |   |   |   |   |   |   |   |   |   |   |   |   |   |   |   |   |   |    |    |    |
| 寺院        |           |    |   |   |   |   |   |   |   |   |   |   |   |   |   |   |   |   |   |   |   |   |   |   |   |   |   |    |    |    |
| その他       |           |    |   | 1 |   |   |   |   |   |   |   | 1 |   |   |   |   |   |   |   |   |   |   |   |   |   | 1 | 2 | 3  | 8  |    |
| 事務所       |           |    |   |   |   |   |   |   |   |   |   |   |   |   |   |   |   |   |   |   |   |   |   |   |   |   |   |    |    |    |
| 集会所       |           |    |   |   |   |   |   |   |   |   |   |   |   |   |   |   |   |   |   |   |   |   |   |   |   |   |   |    |    |    |

# 過去5年間の市町別火災発生件数



| 市町別<br>年 別 | 市町別           |               |               |               |                |               |               |               |      |     |    | 合計  |
|------------|---------------|---------------|---------------|---------------|----------------|---------------|---------------|---------------|------|-----|----|-----|
|            | 古河市<br>(旧古河市) | 古河市<br>(旧総和町) | 古河市<br>(旧三和町) | 下妻市<br>(旧下妻市) | 下妻市<br>(旧千代川村) | 坂東市<br>(旧岩井市) | 坂東市<br>(旧猿島町) | 常総市<br>(旧石下町) | 八千代町 | 五霞町 | 境町 |     |
| 平成26年      | 7             | 15            | 25            | 20            | 3              | 29            | 11            | 7             | 18   | 4   | 26 | 165 |
| 平成27年      | 10            | 11            | 13            | 16            | 4              | 30            | 11            | 8             | 15   | 3   | 23 | 144 |
| 平成28年      | 12            | 20            | 8             | 19            | 6              | 24            | 10            | 10            | 9    | 6   | 24 | 148 |
| 平成29年      | 17            | 7             | 13            | 16            | 4              | 23            | 13            | 16            | 20   | 4   | 22 | 155 |
| 平成30年      | 16            | 14            | 12            | 19            | 6              | 20            | 8             | 13            | 7    | 6   | 20 | 141 |

## 過去10年間の火災発生推移

| 区 分                             | 年 別     | 平      | 平     | 平     | 平     | 平      | 平     | 平     | 平     | 平     | 平     | 10      |
|---------------------------------|---------|--------|-------|-------|-------|--------|-------|-------|-------|-------|-------|---------|
|                                 |         | 成      | 成     | 成     | 成     | 成      | 成     | 成     | 成     | 成     | 成     | 年       |
|                                 |         | 21     | 22    | 23    | 24    | 25     | 26    | 27    | 28    | 29    | 30    | 間       |
|                                 |         | 年      | 年     | 年     | 年     | 年      | 年     | 年     | 年     | 年     | 年     | 平       |
|                                 |         |        |       |       |       |        |       |       |       |       |       | 均       |
| 火 災 件 数(件)                      |         | 177    | 150   | 208   | 179   | 162    | 165   | 144   | 148   | 155   | 141   | 162.9   |
| 建物火災                            |         | 132    | 94    | 111   | 107   | 90     | 80    | 83    | 76    | 87    | 84    | 94.4    |
| 林野火災                            |         |        |       |       |       |        |       |       |       |       |       |         |
| 車両火災                            |         | 12     | 16    | 21    | 18    | 17     | 25    | 14    | 24    | 19    | 19    | 18.5    |
| 航空機火災                           |         |        |       |       |       |        |       |       |       |       |       |         |
| 船舶火災                            |         |        |       |       |       |        |       |       |       |       |       |         |
| その他の火災                          |         | 33     | 40    | 76    | 54    | 55     | 60    | 47    | 48    | 49    | 38    | 50.0    |
| 焼 損 棟 数(棟)                      |         | 198    | 146   | 194   | 184   | 174    | 115   | 147   | 140   | 133   | 138   | 156.9   |
| 建物焼損面積(m <sup>2</sup> )         |         | 15,461 | 7,573 | 8,531 | 8,809 | 10,321 | 4,900 | 7,015 | 6,246 | 4,721 | 8,637 | 8,221.4 |
| 建物火災1件当たりの焼損面積(m <sup>2</sup> ) |         | 117    | 81    | 77    | 82    | 115    | 61    | 85    | 82    | 54    | 103   | 85.7    |
| 林野火災焼損面積(a)                     |         |        |       |       |       |        |       |       |       |       |       |         |
| 死 者 数 (人)                       |         | 5      | 4     | 12    | 9     | 1      | 8     | 7     | 14    | 4     | 3     | 6.7     |
| うち放火自殺者                         |         |        | 1     | 3     | 2     |        | 5     | 2     | 5     | 1     | 2     | 2.1     |
| 負 傷 者 (人)                       |         | 25     | 26    | 23    | 22    | 27     | 9     | 21    | 18    | 15    | 18    | 20.4    |
| り 災                             | 世 帯 数   | 93     | 92    | 86    | 84    | 68     | 47    | 80    | 72    | 61    | 68    | 75.1    |
|                                 | 人 員 (人) | 296    | 284   | 219   | 253   | 176    | 117   | 199   | 236   | 155   | 162   | 209.7   |
| 損 害 額(百万円)                      |         | 1,336  | 497   | 813   | 585   | 856    | 475   | 470   | 366   | 360   | 743   | 650.1   |
| 出 火 率 (件)                       |         | 5      | 5     | 6     | 6     | 5      | 5     | 5     | 5     | 5     | 4     | 5.1     |

# 市町別損害状況

平成30年12月31日現在

| 区 分<br>市町別       | 火災件数               |                                  | 損 害 額          |   |   |   |   | 焼損面積                                   |  |
|------------------|--------------------|----------------------------------|----------------|---|---|---|---|--|--|
|                  | 総<br>件<br>数<br>(件) | 出<br>火<br>率<br>(人口一万人当たり)<br>(件) | 総<br>額<br>(千円) | 全<br>火<br>災<br>住<br>民<br>一<br>人<br>当<br>た<br>り<br>(円) | 建<br>物<br>火<br>災<br>一<br>件<br>当<br>た<br>り<br>(千円) | 建<br>物<br>火<br>災<br>一<br>世<br>帯<br>当<br>た<br>り<br>(管内全世帯の一<br>世帯当たり)<br>(円) | 建<br>物<br>火<br>災<br>(二<br>平方メートル当<br>たり)<br>(円) | 建<br>物<br>焼<br>損<br>床<br>面<br>積<br>(㎡) | 建<br>物<br>火<br>災<br>一<br>件<br>当<br>た<br>り<br>(㎡) |
| 管内全域             | 141                | 4                                | 743,843        | 2,308   | 8,710   | 5,721   | 84,708  | 8,218                                  | 97.8   |
| 古 河 市<br>(旧古河市)  | 16                 | 3                                | 154,133        | 1,514   | 15,152  | 3,485   | 79,623  | 1,833                                  | 183.3  |
| 古 河 市<br>(旧総和町)  | 14                 |                                  | 57,101         |   | 8,027   |   | 69,286  | 655                                    | 93.6   |
| 古 河 市<br>(旧三和町)  | 12                 |                                  | 6,358          |   | 685   |   | 19,448  | 229                                    | 25.4   |
| 下 妻 市<br>(旧下妻市)  | 19                 | 6                                | 217,030        | 4,967   | 24,020  | 12,748  | 492,433   | 439                                    | 48.8   |
| 下 妻 市<br>(旧千代川村) | 6                  |                                  | 474            |   | 145   |   | 4,379   | 66                                     | 33.0   |
| 坂 東 市<br>(旧岩井市)  | 20                 | 5                                | 188,896        | 3,553   | 13,423  | 9,430   | 60,077  | 3,100                                  | 221.4  |
| 坂 東 市<br>(旧猿島町)  | 8                  |                                  | 4,496          |   | 334   |   | 25,266  | 49                                     | 8.2  |
| 常 総 市<br>(旧石下町)  | 13                 | 5                                | 16,227         | 669   | 2,215   | 1,729   | 46,846  | 330                                    | 47.1   |
| 八 千 代 町          | 7                  | 3                                | 21,856         | 981   | 7,265   | 2,845   | 84,154  | 258                                    | 86.0   |
| 五 霞 町            | 6                  | 7                                | 35,019         | 4,066   | 6,739   | 10,480  | 68,623  | 491                                    | 98.2   |
| 境 町              | 20                 | 8                                | 42,253         | 1,673   | 3,364   | 4,234   | 51,483  | 768                                    | 64.0   |

## 過去5年間の主な火災原因

| 原因<br>年別 | たばこ | かまど | 風呂かまど | 焼却炉 | ストーブ | こたつ | ポイラー | 煙突・煙道 | 排気管 | 電気機器 | 電気装置 | 電灯・電話の配線 | 配線器具 | 内燃機関 | 火あそび | マッチ・ライター | たき火 | 溶断機・溶接機 | 灯火 | 衝突の火花 | 取入れ | 火入れ | 放火 | 放火の疑い | その他 | 不明 | 合計  |     |
|----------|-----|-----|-------|-----|------|-----|------|-------|-----|------|------|----------|------|------|------|----------|-----|---------|----|-------|-----|-----|----|-------|-----|----|-----|-----|
| 平成26年    | 5   | 5   |       | 2   | 3    | 2   |      |       | 2   | 4    | 3    |          | 7    |      | 1    | 1        | 6   | 4       |    |       |     |     | 17 | 19    | 32  | 52 | 165 |     |
| 平成27年    | 5   | 6   | 1     |     | 4    | 5   |      |       | 2   | 1    | 8    |          | 1    |      |      |          | 6   | 1       |    |       |     |     | 12 | 16    | 26  | 50 | 144 |     |
| 平成28年    | 6   | 6   |       | 2   | 1    | 4   | 4    |       | 1   | 5    |      | 2        | 2    | 2    | 2    | 4        | 7   | 1       |    | 3     |     |     | 15 | 17    | 15  | 51 | 148 |     |
| 平成29年    | 10  | 12  | 2     |     | 3    | 4   | 5    |       | 1   | 3    | 4    | 2        | 3    | 1    |      | 3        | 17  | 6       |    | 1     |     |     | 12 | 21    | 17  | 28 | 155 |     |
| 平成30年    | 6   | 6   |       | 1   | 1    | 3   | 1    |       | 4   | 1    | 4    | 1        | 1    | 4    | 3    | 1        | 7   | 10      | 2  |       | 2   |     |    | 9     | 13  | 29 | 32  | 141 |

## 平成30年中の主な災害

| 件数 | 出火日時            | 出火場所   | 火災種別   | 焼損棟数 | 焼損面積(m <sup>2</sup> ) |    | 損害額(千円) | 死傷者 |   | 出火原因  |
|----|-----------------|--------|--------|------|-----------------------|----|---------|-----|---|-------|
|    |                 |        | 用途     | 床面積  | 表面積                   | 死者 |         | 負傷者 |   |       |
| 1  | 1月7日<br>18時24分  | 下妻市下妻戊 | 建物火災   | 1    | 297                   |    | 208,018 |     | 2 | 放火の疑い |
|    |                 |        | 専用住宅   |      |                       |    |         |     |   |       |
| 2  | 2月<br>不明        | 常総市本石下 | その他の火災 |      |                       |    |         | 1   |   | 放火    |
|    |                 |        |        |      |                       |    |         |     |   |       |
| 3  | 3月28日<br>13時40分 | 古河市上辺見 | 建物火災   | 3    | 241                   | 95 | 26,452  | 1   |   | 不明    |
|    |                 |        | 住宅     |      |                       |    |         |     |   |       |
| 4  | 4月4日<br>6時45分   | 坂東市薙打  | 建物火災   | 3    | 1,648                 |    | 108,468 |     |   | 焼却炉   |
|    |                 |        | 工場     |      |                       |    |         |     |   |       |
| 5  | 4月23日<br>17時20分 | 境町若林   | その他の火災 |      |                       |    |         | 1   |   | 放火    |
|    |                 |        |        |      |                       |    |         |     |   |       |

1. 死者の発生した火災
2. 建物焼損延べ面積3,000平方メートル以上の火災
3. 損害額5千万円以上の火災



# 現場到着所要時間

平成30年 1月1日～12月31日

|  |                  | 平成 29 年               |           |           |            | 平成 30 年               |           |           |            |  |
|--|------------------|-----------------------|-----------|-----------|------------|-----------------------|-----------|-----------|------------|--|
| 出動件数   | 出動件数             | 155件                  |           |           |            | 141件                  |           |           |            |  |
|  | 建物<br>火災         | 延焼火災件数                | 24件       |           |            |                       | 27件       |           |            |  |
|  |                  | 非延焼火災件数               | 63件       |           |            |                       | 57件       |           |            |  |
|  | 建物火災以外の火災        | 68件                   |           |           |            | 57件                   |           |           |            |  |
| 出動人員   | 延べ出動人員           | 2,387人                |           |           |            | 2,311人                |           |           |            |  |
|  | 延べ出動車両           | 822台                  |           |           |            | 824台                  |           |           |            |  |
|  | 1件当たりの<br>平均従事時間 | 2時間42分<br>(事後聞知火災を除く) |           |           |            | 2時間46分<br>(事後聞知火災を除く) |           |           |            |  |
| 全火災で優先<br>到着隊が現場<br>到着するまで<br>の時間別件数<br>等(出動～現<br>場到着) | 時間・種別等           | 合計<br>(件)             | 建物<br>(件) | 車両<br>(件) | その他<br>(件) | 合計<br>(件)             | 建物<br>(件) | 車両<br>(件) | その他<br>(件) |  |
|  | ～6分              | 69                    | 40        | 9         | 20         | 69                    | 45        | 9         | 15         |  |
|  | 7分～9分            | 46                    | 27        | 6         | 13         | 43                    | 23        | 5         | 15         |  |
|  | 10分～15分          | 23                    | 10        | 2         | 11         | 15                    | 7         | 2         | 6          |  |
|  | 16分～20分          | 1                     |           |           | 1          |                       |           |           |            |  |
|  | 21分以上            |                       |           |           |            |                       |           |           |            |  |
|  | 事後聞知火災           | 16                    | 10        | 2         | 4          | 14                    | 9         | 3         | 2          |  |
|  | 合 計              | 155                   | 87        | 19        | 49         | 141                   | 84        | 19        | 38         |  |

「1件当たりの平均従事時間」は、1件の火災出動において各車両の出動から最終帰署(所)隊の帰署(所)までの時間の年間累計を総出動件数(事後聞知を除く)で除した数値である。

# 救急・救助



高所救出訓練（境町水害避難タワー）



交通救助救出活動

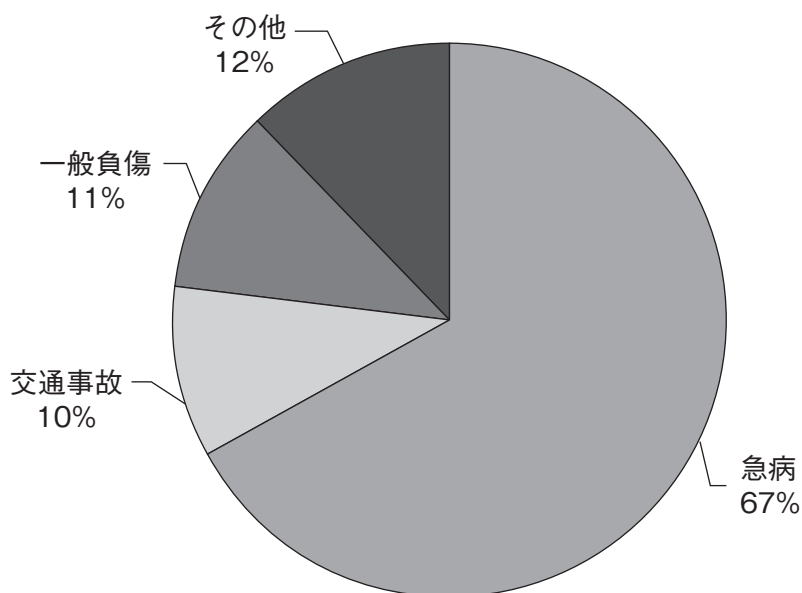
## 救急業務について

広範囲な広域圏内に発生する災害の様相も年ごとに多種多様化の傾向にあります。

平成30年中における広域圏内の救急活動状況を見ますと、出場件数については、14,052件で搬送人員は、12,677人に上ります。これは、一日当たり出場件数約38.5件、搬送人員については、約34.7人が搬送されたことになります。

事故種別の内訳については、急病が9,463件で全体の約67%を占め、交通事故が1,383件（約10%）、一般負傷が1,573件（約11%）、その他が1,633件（約12%）となっています。

## 平成30年中の救急状況



### その他の内訳

|               |        |
|---------------|--------|
| 火災事故          | 101件   |
| 自然災害          | 1件     |
| 水難事故          | 5件     |
| 労働災害          | 211件   |
| 運動競技          | 112件   |
| 加害事故          | 78件    |
| 自損行為          | 120件   |
| その他（転院、医師搬送等） | 1,005件 |

| 急病    | 交通事故  | 一般負傷  | その他   | 合計     |
|-------|-------|-------|-------|--------|
| 9,463 | 1,383 | 1,573 | 1,633 | 14,052 |

計 1,633件

# 月別救急件数

平成30年1月1日～12月31日

| 種別<br>月別 | 合計   | 火災<br>事故 | 自然<br>災害 | 水難<br>事故 | 交<br>通<br>事<br>故 | 労<br>働<br>災<br>害 | 運<br>動<br>競<br>技 | 一<br>般<br>負<br>傷 | 加<br>害<br>事<br>故 | 自<br>損<br>行<br>為 | 急<br>病 | そ の 他            |                  |                       |             |
|----------|------|----------|----------|----------|------------------|------------------|------------------|------------------|------------------|------------------|--------|------------------|------------------|-----------------------|-------------|
|          |      |          |          |          |                  |                  |                  |                  |                  |                  |        | 転<br>院<br>搬<br>送 | 医<br>師<br>搬<br>送 | 資<br>機<br>材<br>搬<br>送 | そ<br>の<br>他 |
| 1月       | 出場件数 | 1,417    | 12       |          | 121              | 14               | 1                | 173              | 7                | 8                | 1,004  | 77               |                  |                       |             |
|          | 搬送人員 | 1,258    | 3        |          | 122              | 14               | 1                | 162              | 4                | 7                | 868    | 77               |                  |                       |             |
| 2月       | 出場件数 | 1,185    | 10       |          | 97               | 16               | 2                | 105              | 3                | 12               | 864    | 71               |                  |                       | 3           |
|          | 搬送人員 | 1,061    |          |          | 92               | 15               | 2                | 99               | 2                | 5                | 771    | 71               |                  |                       | 3           |
| 3月       | 出場件数 | 1,185    | 10       |          | 112              | 14               | 13               | 133              | 4                | 11               | 797    | 89               |                  |                       | 2           |
|          | 搬送人員 | 1,055    | 1        |          | 117              | 14               | 13               | 122              | 4                | 6                | 687    | 89               |                  |                       | 2           |
| 4月       | 出場件数 | 995      | 11       |          | 108              | 14               | 5                | 105              | 4                | 10               | 659    | 78               |                  |                       | 1           |
|          | 搬送人員 | 921      | 2        |          | 118              | 14               | 4                | 92               | 4                | 9                | 598    | 78               |                  |                       | 2           |
| 5月       | 出場件数 | 1,112    | 7        |          | 116              | 15               | 16               | 113              | 7                | 11               | 721    | 105              |                  |                       |             |
|          | 搬送人員 | 1,010    |          |          | 121              | 15               | 16               | 102              | 4                | 8                | 641    | 103              |                  |                       |             |
| 6月       | 出場件数 | 1,078    | 10       |          | 125              | 13               | 18               | 129              | 8                | 18               | 677    | 79               |                  |                       |             |
|          | 搬送人員 | 975      |          |          | 126              | 12               | 25               | 117              | 4                | 12               | 600    | 79               |                  |                       |             |
| 7月       | 出場件数 | 1,402    | 4        |          | 119              | 39               | 10               | 123              | 5                | 11               | 1,019  | 72               |                  |                       |             |
|          | 搬送人員 | 1,259    |          |          | 115              | 38               | 10               | 108              | 4                | 7                | 905    | 72               |                  |                       |             |
| 8月       | 出場件数 | 1,298    | 9        |          | 123              | 27               | 22               | 157              | 10               | 9                | 856    | 84               |                  |                       |             |
|          | 搬送人員 | 1,173    | 2        |          | 131              | 27               | 22               | 146              | 5                | 9                | 748    | 83               |                  |                       |             |
| 9月       | 出場件数 | 1,054    | 4        |          | 92               | 9                | 8                | 131              | 4                | 9                | 718    | 79               |                  |                       |             |
|          | 搬送人員 | 941      |          |          | 85               | 8                | 7                | 119              | 3                | 7                | 634    | 78               |                  |                       |             |
| 10月      | 出場件数 | 1,081    | 8        | 1        | 127              | 14               | 5                | 146              | 8                | 5                | 666    | 100              |                  |                       | 1           |
|          | 搬送人員 | 1,000    | 4        | 1        | 131              | 14               | 5                | 137              | 6                |                  | 603    | 99               |                  |                       |             |
| 11月      | 出場件数 | 1,047    | 6        |          | 110              | 20               | 4                | 131              | 8                | 6                | 680    | 81               |                  |                       | 1           |
|          | 搬送人員 | 953      |          |          | 108              | 20               | 4                | 120              | 4                | 5                | 611    | 81               |                  |                       |             |
| 12月      | 出場件数 | 1,198    | 10       |          | 133              | 16               | 8                | 127              | 10               | 10               | 802    | 82               |                  |                       |             |
|          | 搬送人員 | 1,071    | 3        |          | 134              | 16               | 9                | 117              | 7                | 6                | 698    | 81               |                  |                       |             |
| 合計       | 出場件数 | 14,052   | 101      | 1        | 5                | 1,383            | 211              | 112              | 1,573            | 78               | 120    | 9,463            | 997              |                       | 8           |
|          | 搬送人員 | 12,677   | 15       | 1        | 1                | 1,400            | 207              | 118              | 1,441            | 51               | 81     | 8,364            | 991              |                       | 7           |

## 市町別救急出場件数比較

| 種別<br>市町別     | 年   | 合計     | 火災<br>事故 | 自然<br>災害 | 水難<br>事故 | 交通<br>事故 | 労働<br>災害 | 運動<br>競技 | 一<br>般<br>負<br>傷 | 加<br>害<br>事<br>故 | 自<br>損<br>行<br>為 | 急<br>病 | そ の 他            |                  |                       |             |
|---------------|-----|--------|----------|----------|----------|----------|----------|----------|------------------|------------------|------------------|--------|------------------|------------------|-----------------------|-------------|
|               |     |        |          |          |          |          |          |          |                  |                  |                  |        | 転<br>院<br>搬<br>送 | 医<br>師<br>搬<br>送 | 資<br>機<br>材<br>搬<br>送 | そ<br>の<br>他 |
| 古河市           | 29年 | 5,999  | 26       | 2        |          | 604      | 57       | 33       | 762              | 34               | 66               | 4,000  | 410              |                  |                       | 5           |
|               | 30年 | 6,136  | 31       | 1        |          | 611      | 81       | 47       | 754              | 38               | 61               | 4,094  | 414              |                  |                       | 4           |
| 下妻市           | 29年 | 1,936  | 14       |          | 4        | 169      | 24       | 16       | 238              | 9                | 19               | 1,175  | 267              |                  |                       | 1           |
|               | 30年 | 2,091  | 13       |          | 3        | 188      | 29       | 22       | 215              | 10               | 18               | 1,368  | 223              |                  |                       | 2           |
| 坂東市           | 29年 | 2,162  | 24       |          |          | 193      | 33       | 14       | 277              | 12               | 18               | 1,444  | 147              |                  |                       |             |
|               | 30年 | 2,305  | 25       |          |          | 224      | 38       | 16       | 233              | 15               | 15               | 1,578  | 161              |                  |                       |             |
| 常総市<br>(旧石下町) | 29年 | 974    | 12       | 1        |          | 115      | 15       | 4        | 128              | 9                | 6                | 651    | 32               |                  |                       | 1           |
|               | 30年 | 966    | 8        |          | 1        | 117      | 9        | 14       | 110              | 4                | 5                | 678    | 19               |                  |                       | 1           |
| 八千代町          | 29年 | 856    | 8        |          |          | 90       | 17       | 8        | 113              |                  | 5                | 589    | 26               |                  |                       |             |
|               | 30年 | 929    | 4        |          |          | 88       | 20       | 7        | 96               | 7                | 7                | 668    | 32               |                  |                       |             |
| 五霞町           | 29年 | 466    | 3        |          | 3        | 51       | 16       |          | 54               |                  | 1                | 311    | 27               |                  |                       |             |
|               | 30年 | 478    | 3        |          | 1        | 53       | 16       | 2        | 49               |                  | 3                | 329    | 21               |                  |                       | 1           |
| 境町            | 29年 | 1,162  | 15       |          | 1        | 110      | 18       | 8        | 115              | 3                | 17               | 732    | 143              |                  |                       |             |
|               | 30年 | 1,145  | 17       |          |          | 101      | 18       | 4        | 116              | 4                | 11               | 747    | 127              |                  |                       |             |
| 管・県外          | 29年 | 5      |          |          |          | 3        |          |          |                  |                  |                  | 2      |                  |                  |                       |             |
|               | 30年 | 2      |          |          |          | 1        |          |          |                  |                  |                  | 1      |                  |                  |                       |             |
| 合計            | 29年 | 13,560 | 102      | 3        | 8        | 1,335    | 180      | 83       | 1,687            | 67               | 132              | 8,904  | 1,052            |                  |                       | 7           |
|               | 30年 | 14,052 | 101      | 1        | 5        | 1,383    | 211      | 112      | 1,573            | 78               | 120              | 9,463  | 997              |                  |                       | 8           |

## 市町別救急搬送人員比較

| 種別<br>市町別     | 年   | 合計     | 火災<br>事故 | 自然<br>災害 | 水難<br>事故 | 交通<br>事故 | 労働<br>災害 | 運動<br>競技 | 一般<br>負傷 | 加害<br>事故 | 自損<br>行為 | 急病    | その他   |
|---------------|-----|--------|----------|----------|----------|----------|----------|----------|----------|----------|----------|-------|-------|
| 古河市           | 29年 | 5,417  | 4        | 2        |          | 609      | 58       | 32       | 698      | 21       | 51       | 3,528 | 414   |
|               | 30年 | 5,588  | 6        | 1        |          | 603      | 79       | 46       | 688      | 24       | 44       | 3,682 | 415   |
| 下妻市           | 29年 | 1,792  |          |          | 1        | 175      | 25       | 15       | 210      | 6        | 12       | 1,080 | 268   |
|               | 30年 | 1,916  | 2        |          | 1        | 191      | 28       | 23       | 201      | 9        | 13       | 1,224 | 224   |
| 坂東市           | 29年 | 1,965  | 3        |          |          | 213      | 33       | 13       | 258      | 11       | 9        | 1,278 | 147   |
|               | 30年 | 2,019  | 3        |          |          | 235      | 38       | 16       | 216      | 7        | 6        | 1,338 | 160   |
| 常総市<br>(旧石下町) | 29年 | 882    | 2        | 1        |          | 117      | 15       | 4        | 111      | 7        | 5        | 587   | 33    |
|               | 30年 | 906    |          |          |          | 133      | 9        | 21       | 103      | 2        | 3        | 616   | 19    |
| 八千代町          | 29年 | 785    |          |          |          | 89       | 15       | 8        | 108      |          | 3        | 537   | 25    |
|               | 30年 | 834    | 1        |          |          | 88       | 19       | 7        | 86       | 7        | 6        | 589   | 31    |
| 五霞町           | 29年 | 424    | 1        |          | 1        | 53       | 16       |          | 49       |          |          | 277   | 27    |
|               | 30年 | 432    | 1        |          |          | 52       | 16       | 1        | 48       |          | 2        | 290   | 22    |
| 境町            | 29年 | 1,032  |          |          |          | 103      | 18       | 9        | 107      | 2        | 14       | 639   | 140   |
|               | 30年 | 981    | 2        |          |          | 97       | 18       | 4        | 99       | 2        | 7        | 625   | 127   |
| 管・県外          | 29年 | 3      |          |          |          | 3        |          |          |          |          |          |       |       |
|               | 30年 | 1      |          |          |          | 1        |          |          |          |          |          |       |       |
| 合計            | 29年 | 12,300 | 10       | 3        | 2        | 1,362    | 180      | 81       | 1,541    | 47       | 94       | 7,926 | 1,054 |
|               | 30年 | 12,677 | 15       | 1        | 1        | 1,400    | 207      | 118      | 1,441    | 51       | 81       | 8,364 | 998   |



## 署別救急出場件数比較

| 種 別<br>署 別 | 年   | 合<br>計 | 火<br>災<br>事<br>故 | 自<br>然<br>災<br>害 | 水<br>難<br>事<br>故 | 交<br>通<br>事<br>故 | 労<br>働<br>災<br>害 | 運<br>動<br>競<br>技 | 一<br>般<br>負<br>傷 | 加<br>害<br>事<br>故 | 自<br>損<br>行<br>為 | 急<br>病 | そ の 他            |                  |                       |             |
|------------|-----|--------|------------------|------------------|------------------|------------------|------------------|------------------|------------------|------------------|------------------|--------|------------------|------------------|-----------------------|-------------|
|            |     |        |                  |                  |                  |                  |                  |                  |                  |                  |                  |        | 転<br>院<br>搬<br>送 | 医<br>師<br>搬<br>送 | 資<br>機<br>材<br>搬<br>送 | そ<br>の<br>他 |
| 古河消防署      | 29年 | 1,133  | 5                |                  |                  | 100              | 11               | 3                | 154              | 4                | 5                | 748    | 103              |                  |                       |             |
|            | 30年 | 1,203  | 7                |                  |                  | 92               | 16               | 9                | 165              | 4                | 11               | 792    | 105              |                  |                       | 2           |
| 住吉分署       | 29年 | 2,081  | 10               | 2                |                  | 181              | 17               | 6                | 275              | 12               | 22               | 1,378  | 175              |                  |                       | 3           |
|            | 30年 | 2,130  | 11               | 1                |                  | 190              | 19               | 13               | 275              | 12               | 23               | 1,384  | 201              |                  |                       | 1           |
| 三和分署       | 29年 | 1,310  | 10               |                  |                  | 133              | 14               | 7                | 129              | 9                | 22               | 940    | 45               |                  |                       | 1           |
|            | 30年 | 1,285  | 11               |                  |                  | 141              | 19               | 8                | 130              | 14               | 11               | 906    | 44               |                  |                       | 1           |
| 五霞分署       | 29年 | 559    | 5                |                  | 3                | 67               | 14               | 1                | 67               |                  | 1                | 364    | 37               |                  |                       |             |
|            | 30年 | 536    | 3                |                  | 1                | 64               | 16               | 2                | 56               |                  | 3                | 363    | 28               |                  |                       |             |
| 下妻消防署      | 29年 | 1,230  | 9                |                  | 3                | 95               | 16               | 7                | 164              | 5                | 7                | 735    | 189              |                  |                       |             |
|            | 30年 | 1,274  | 5                |                  | 2                | 112              | 15               | 12               | 152              | 7                | 14               | 801    | 153              |                  |                       | 1           |
| 千代川分署      | 29年 | 718    | 9                | 1                | 1                | 85               | 6                | 4                | 86               | 4                | 10               | 457    | 54               |                  |                       | 1           |
|            | 30年 | 778    | 6                |                  | 1                | 76               | 8                | 9                | 77               | 6                | 2                | 546    | 47               |                  |                       |             |
| 石下分署       | 29年 | 820    | 9                |                  |                  | 85               | 10               | 5                | 102              | 8                | 8                | 557    | 35               |                  |                       | 1           |
|            | 30年 | 796    | 8                |                  | 1                | 94               | 7                | 9                | 91               | 3                | 7                | 554    | 21               |                  |                       | 1           |
| 八千代分署      | 29年 | 917    | 5                |                  |                  | 83               | 16               | 14               | 118              | 3                | 10               | 622    | 46               |                  |                       |             |
|            | 30年 | 1,020  | 5                |                  |                  | 89               | 27               | 11               | 97               | 9                | 6                | 727    | 48               |                  |                       | 1           |
| 坂東消防署      | 29年 | 1,068  | 12               |                  |                  | 85               | 15               | 8                | 148              | 6                | 10               | 723    | 61               |                  |                       |             |
|            | 30年 | 1,120  | 9                |                  |                  | 107              | 16               | 9                | 125              | 1                | 10               | 760    | 83               |                  |                       |             |
| 寺久分署       | 29年 | 708    | 3                |                  |                  | 83               | 12               | 3                | 82               | 1                | 7                | 474    | 43               |                  |                       |             |
|            | 30年 | 784    | 10               |                  |                  | 83               | 15               | 2                | 75               | 8                | 4                | 558    | 29               |                  |                       |             |
| 猿島分署       | 29年 | 769    | 9                |                  |                  | 81               | 14               | 3                | 106              | 4                | 3                | 495    | 54               |                  |                       |             |
|            | 30年 | 811    | 8                |                  |                  | 84               | 16               | 8                | 80               | 4                | 5                | 551    | 55               |                  |                       |             |
| 境分署        | 29年 | 929    | 15               |                  | 1                | 88               | 13               | 7                | 93               | 4                | 14               | 575    | 119              |                  |                       |             |
|            | 30年 | 943    | 13               |                  |                  | 75               | 19               | 4                | 95               | 4                | 9                | 615    | 109              |                  |                       |             |
| 総和消防署      | 29年 | 1,318  | 1                |                  |                  | 169              | 22               | 15               | 163              | 7                | 13               | 836    | 91               |                  |                       | 1           |
|            | 30年 | 1,372  | 5                |                  |                  | 176              | 18               | 16               | 155              | 6                | 15               | 906    | 74               |                  |                       | 1           |
| 合 計        | 29年 | 13,560 | 102              | 3                | 8                | 1,335            | 180              | 83               | 1,687            | 67               | 132              | 8,904  | 1,052            |                  |                       | 7           |
|            | 30年 | 14,052 | 101              | 1                | 5                | 1,383            | 211              | 112              | 1,573            | 78               | 120              | 9,463  | 997              |                  |                       | 8           |

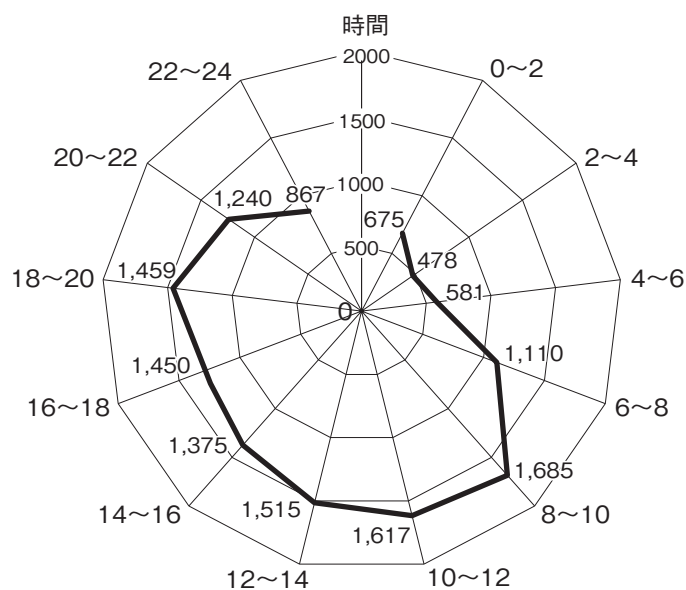
## 署別救急搬送人員比較

| 種別<br>署別 | 年   | 合計     | 火災事故 | 自然災害 | 水難事故 | 交通事故  | 労働災害 | 運動競技 | 一般負傷  | 加害事故 | 自損行為 | 急病    | その他   |
|----------|-----|--------|------|------|------|-------|------|------|-------|------|------|-------|-------|
| 古河消防署    | 29年 | 1,001  | 1    |      |      | 93    | 11   | 3    | 139   | 3    | 4    | 644   | 103   |
|          | 30年 | 1,055  | 1    |      |      | 88    | 14   | 9    | 148   | 1    | 9    | 677   | 108   |
| 住吉分署     | 29年 | 1,894  | 3    | 2    |      | 185   | 17   | 6    | 256   | 6    | 19   | 1,223 | 177   |
|          | 30年 | 1,972  | 3    | 1    |      | 191   | 19   | 13   | 249   | 9    | 19   | 1,267 | 201   |
| 三和分署     | 29年 | 1,137  |      |      |      | 129   | 14   | 6    | 116   | 5    | 19   | 802   | 46    |
|          | 30年 | 1,151  | 1    |      |      | 140   | 19   | 7    | 117   | 10   | 5    | 809   | 43    |
| 五霞分署     | 29年 | 513    | 1    |      | 1    | 71    | 14   | 1    | 62    |      | 1    | 325   | 37    |
|          | 30年 | 492    | 1    |      |      | 66    | 16   | 2    | 55    |      | 2    | 322   | 28    |
| 下妻消防署    | 29年 | 1,127  |      |      | 1    | 94    | 17   | 6    | 142   | 3    | 4    | 672   | 188   |
|          | 30年 | 1,171  | 2    |      |      | 108   | 15   | 17   | 142   | 6    | 9    | 718   | 154   |
| 千代川分署    | 29年 | 672    | 1    | 1    |      | 91    | 6    | 4    | 79    | 3    | 7    | 424   | 56    |
|          | 30年 | 718    |      |      |      | 81    | 8    | 9    | 73    | 6    | 2    | 491   | 48    |
| 石下分署     | 29年 | 734    | 1    |      |      | 88    | 10   | 5    | 86    | 6    | 5    | 497   | 36    |
|          | 30年 | 735    |      |      | 1    | 110   | 7    | 10   | 84    | 1    | 5    | 497   | 20    |
| 八千代分署    | 29年 | 851    |      |      |      | 85    | 16   | 14   | 111   | 2    | 5    | 573   | 45    |
|          | 30年 | 921    |      |      |      | 85    | 26   | 13   | 90    | 8    | 5    | 647   | 47    |
| 坂東消防署    | 29年 | 982    |      |      |      | 91    | 15   | 7    | 136   | 5    | 6    | 661   | 61    |
|          | 30年 | 1,035  |      |      |      | 107   | 16   | 9    | 118   | 1    | 4    | 698   | 82    |
| 寺久分署     | 29年 | 639    | 2    |      |      | 90    | 11   | 3    | 80    |      | 4    | 406   | 43    |
|          | 30年 | 615    |      |      |      | 90    | 15   | 2    | 66    | 4    | 2    | 407   | 29    |
| 猿島分署     | 29年 | 701    | 1    |      |      | 80    | 13   | 3    | 100   | 4    | 3    | 443   | 54    |
|          | 30年 | 743    | 3    |      |      | 89    | 15   | 8    | 73    | 1    | 3    | 496   | 55    |
| 境分署      | 29年 | 812    |      |      |      | 86    | 14   | 8    | 83    | 4    | 9    | 492   | 116   |
|          | 30年 | 803    | 2    |      |      | 74    | 19   | 3    | 83    | 2    | 6    | 505   | 109   |
| 総和消防署    | 29年 | 1,237  |      |      |      | 179   | 22   | 15   | 151   | 6    | 8    | 764   | 92    |
|          | 30年 | 1,266  | 2    |      |      | 171   | 18   | 16   | 143   | 2    | 10   | 830   | 74    |
| 合計       | 29年 | 12,300 | 10   | 3    | 2    | 1,362 | 180  | 81   | 1,541 | 47   | 94   | 7,926 | 1,054 |
|          | 30年 | 12,677 | 15   | 1    | 1    | 1,400 | 207  | 118  | 1,441 | 51   | 81   | 8,364 | 998   |

# 時間別救急出場件数

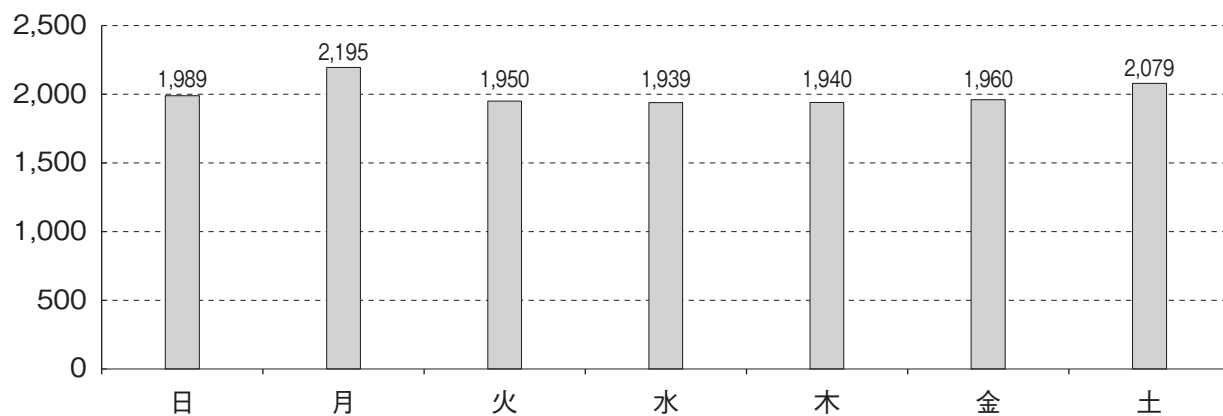
平成30年1月1日～12月31日

| 種別<br>時間 | 合計     | 火災<br>事故 | 自然<br>災害 | 水難<br>事故 | 交通<br>事故 | 労働<br>災害 | 運動<br>競技 | 一<br>般<br>負<br>傷 | 加<br>害<br>事<br>故 | 自<br>損<br>行<br>為 | 急<br>病 | その他      |          |           |     |
|----------|--------|----------|----------|----------|----------|----------|----------|------------------|------------------|------------------|--------|----------|----------|-----------|-----|
|          |        |          |          |          |          |          |          |                  |                  |                  |        | 転院<br>搬送 | 医師<br>搬送 | 資機材<br>搬送 | その他 |
| 0～2      | 675    | 7        | 1        |          | 44       | 2        |          | 49               | 20               | 6                | 536    | 10       |          |           |     |
| 2～4      | 478    | 4        |          |          | 12       | 2        |          | 37               | 7                | 2                | 407    | 7        |          |           |     |
| 4～6      | 581    | 3        |          |          | 41       | 5        |          | 51               | 3                | 8                | 467    | 3        |          |           |     |
| 6～8      | 1,110  | 5        |          | 1        | 144      | 9        | 2        | 133              | 2                | 14               | 781    | 18       |          |           | 1   |
| 8～10     | 1,685  | 6        |          | 1        | 192      | 27       | 4        | 225              | 4                | 15               | 1,077  | 133      |          |           | 1   |
| 10～12    | 1,617  | 8        |          |          | 130      | 41       | 35       | 189              | 5                | 6                | 960    | 243      |          |           |     |
| 12～14    | 1,515  | 15       |          | 1        | 146      | 28       | 17       | 166              | 6                | 13               | 935    | 188      |          |           |     |
| 14～16    | 1,375  | 17       |          | 1        | 140      | 39       | 25       | 169              |                  | 5                | 842    | 135      |          |           | 2   |
| 16～18    | 1,450  | 9        |          | 1        | 211      | 32       | 17       | 159              | 8                | 12               | 873    | 127      |          |           | 1   |
| 18～20    | 1,459  | 15       |          |          | 162      | 13       | 6        | 169              | 7                | 19               | 1,003  | 65       |          |           |     |
| 20～22    | 1,240  | 7        |          |          | 99       | 12       | 5        | 148              | 7                | 11               | 912    | 36       |          |           | 3   |
| 22～24    | 867    | 5        |          |          | 62       | 1        | 1        | 78               | 9                | 9                | 670    | 32       |          |           |     |
| 合計       | 14,052 | 101      | 1        | 5        | 1,383    | 211      | 112      | 1,573            | 78               | 120              | 9,463  | 997      |          |           | 8   |



## 曜日別救急出場件数

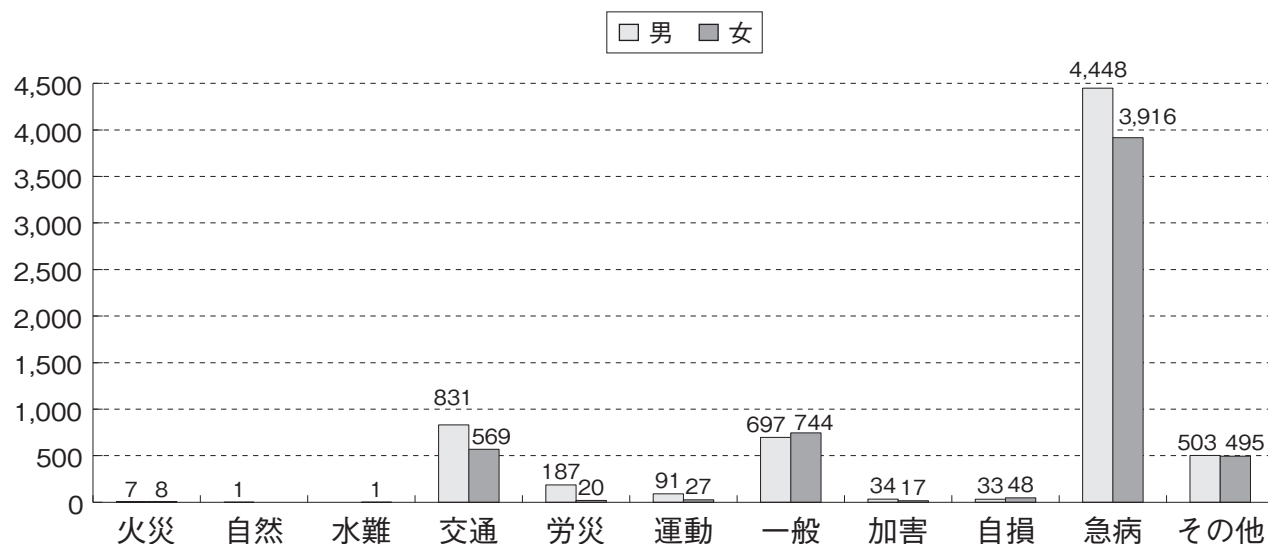
平成30年1月1日～12月31日



|      | 日     | 月     | 火     | 水     | 木     | 金     | 土     | 合計     |
|------|-------|-------|-------|-------|-------|-------|-------|--------|
| 出場件数 | 1,989 | 2,195 | 1,950 | 1,939 | 1,940 | 1,960 | 2,079 | 14,052 |

## 男女別搬送人員

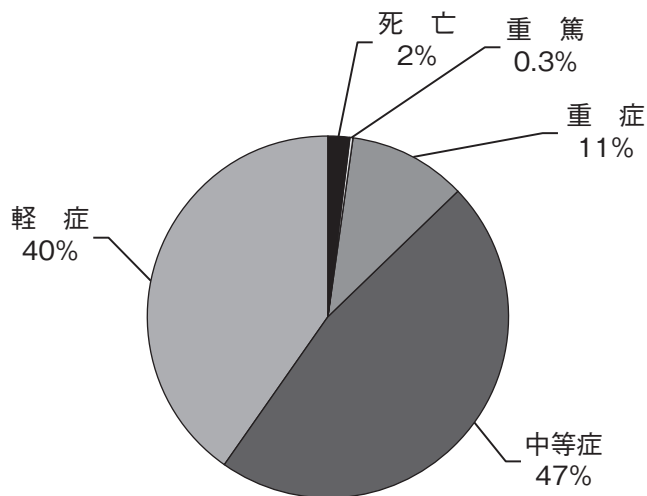
平成30年1月1日～12月31日



|    | 火災 | 自然 | 水難 | 交通    | 労災  | 運動  | 一般    | 加害 | 自損 | 急病    | その他 | 合計     |
|----|----|----|----|-------|-----|-----|-------|----|----|-------|-----|--------|
| 男  | 7  | 1  |    | 831   | 187 | 91  | 697   | 34 | 33 | 4,448 | 503 | 6,832  |
| 女  | 8  |    | 1  | 569   | 20  | 27  | 744   | 17 | 48 | 3,916 | 495 | 5,845  |
| 合計 | 15 | 1  | 1  | 1,400 | 207 | 118 | 1,441 | 51 | 81 | 8,364 | 998 | 12,677 |

## 程度別搬送人員

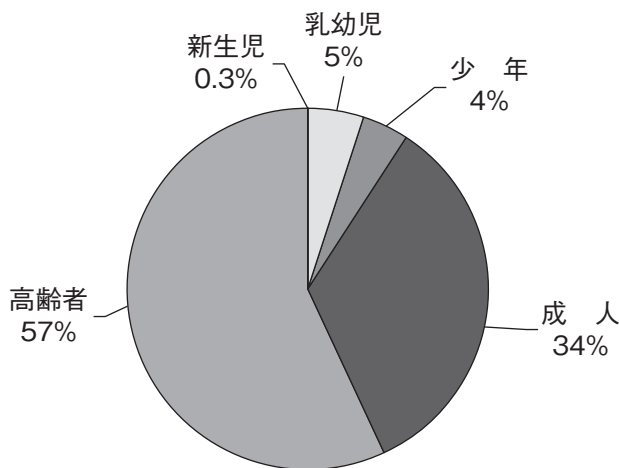
平成30年1月1日～12月31日



|     | 火災 | 自然 | 水難 | 交通    | 労災  | 運動  | 一般    | 加害 | 自損 | 急病    | その他 | 合計     |
|-----|----|----|----|-------|-----|-----|-------|----|----|-------|-----|--------|
| 死亡  |    |    | 1  | 12    | 2   |     | 11    |    | 12 | 216   | 3   | 257    |
| 重篤  |    |    |    | 2     |     |     | 2     |    | 1  | 31    | 3   | 39     |
| 重症  | 2  |    |    | 62    | 22  | 2   | 89    | 1  | 12 | 905   | 239 | 1,334  |
| 中等症 | 5  | 1  |    | 330   | 97  | 47  | 641   | 16 | 33 | 4,103 | 679 | 5,952  |
| 軽症  | 8  |    |    | 994   | 86  | 69  | 698   | 34 | 23 | 3,109 | 74  | 5,095  |
| 合計  | 15 | 1  | 1  | 1,400 | 207 | 118 | 1,441 | 51 | 81 | 8,364 | 998 | 12,677 |

## 年齢区分別搬送人員

平成30年1月1日～12月31日



|                 |
|-----------------|
| 新生児 (生後28日以内)   |
| 乳・幼児 (29日～7歳未満) |
| 少年 (7歳～18歳未満)   |
| 成人 (18歳～65歳未満)  |
| 高齢者 (65歳以上)     |

|     | 火災 | 自然 | 水難 | 交通    | 労災  | 運動  | 一般    | 加害 | 自損 | 急病    | その他 | 合計     |
|-----|----|----|----|-------|-----|-----|-------|----|----|-------|-----|--------|
| 新生児 |    |    |    |       |     |     |       |    |    | 6     | 27  | 33     |
| 乳幼児 |    |    |    | 40    |     |     | 119   | 1  |    | 431   | 21  | 612    |
| 少年  |    |    |    | 171   | 1   | 80  | 42    | 1  | 1  | 215   | 23  | 534    |
| 成人  | 8  | 1  |    | 871   | 163 | 36  | 286   | 42 | 60 | 2,536 | 284 | 4,287  |
| 高齢者 | 7  |    | 1  | 318   | 43  | 2   | 994   | 7  | 20 | 5,176 | 643 | 7,211  |
| 合計  | 15 | 1  | 1  | 1,400 | 207 | 118 | 1,441 | 51 | 81 | 8,364 | 998 | 12,677 |

## 現場到着所要時間状況

平成30年1月1日～12月31日

| 時間<br>種別 | 合計     | 3分未満 | 3分以上<br>5分未満 | 5分以上<br>10分未満 | 10分以上<br>20分未満 | 20分以上 | 平均<br>(分) |
|----------|--------|------|--------------|---------------|----------------|-------|-----------|
| 急病       | 9,463  | 165  | 506          | 5,529         | 3,158          | 105   | 8.7       |
| 交通事故     | 1,383  | 11   | 68           | 756           | 498            | 50    | 9.6       |
| 一般負傷     | 1,573  | 21   | 86           | 935           | 506            | 25    | 8.7       |
| その他      | 1,633  | 26   | 215          | 863           | 505            | 24    | 8.2       |
| 合計       | 14,052 | 223  | 875          | 8,083         | 4,667          | 204   | 8.7       |

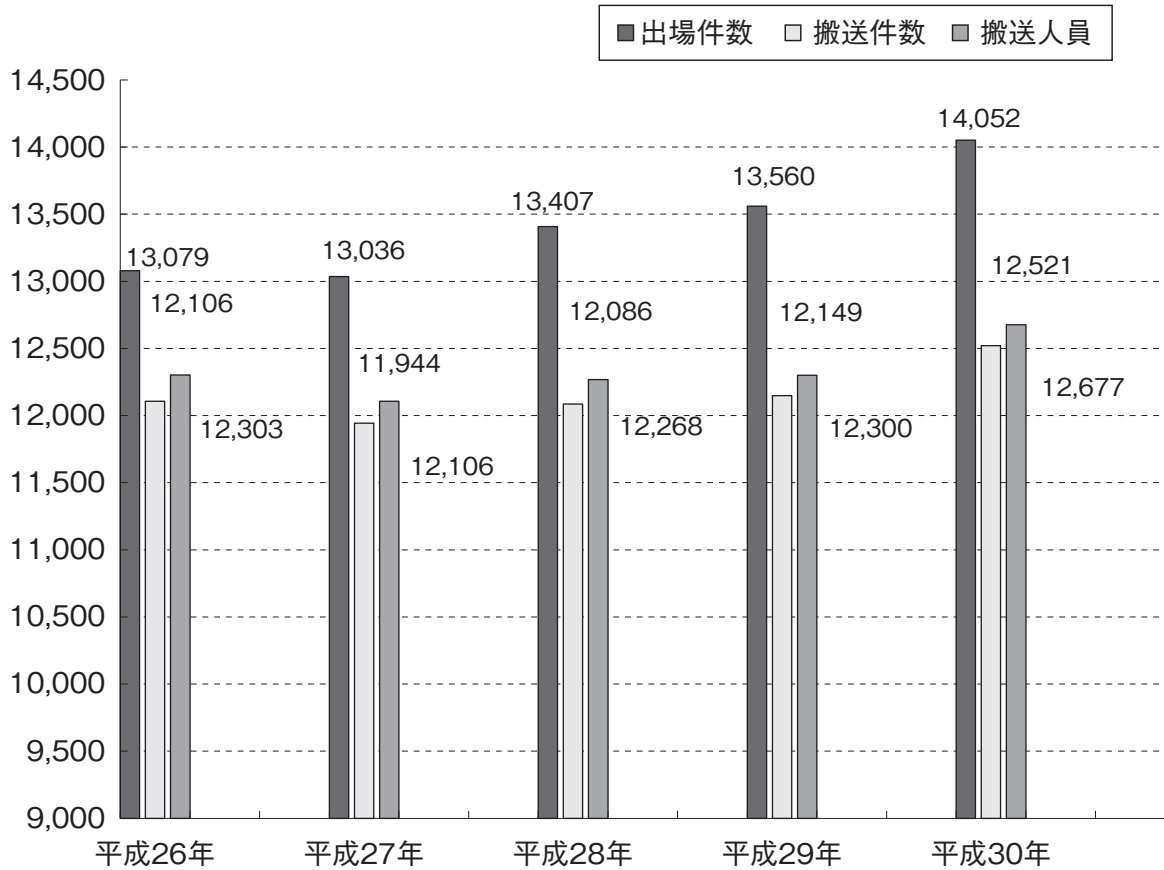
覚知～現場到着

## 不搬送理由別件数状況

平成30年1月1日～12月31日

| 事故種別<br>区分 | 合計    | 火災 | 自然災害 | 水難 | 交通  | 労働災害 | 運動競技 | 一般負傷 | 加害 | 自損行為 | 急病    | その他  |      |       |     |
|------------|-------|----|------|----|-----|------|------|------|----|------|-------|------|------|-------|-----|
|            |       |    |      |    |     |      |      |      |    |      |       | 転院搬送 | 医師搬送 | 資機材搬送 | その他 |
| 合計         | 1,531 | 90 |      | 4  | 114 | 4    | 2    | 134  | 27 | 39   | 1,107 | 7    |      |       | 3   |
| 緊急性なし      | 334   |    |      |    | 15  | 1    |      | 31   | 8  | 1    | 276   | 1    |      |       | 1   |
| 傷病者なし      | 131   | 85 |      |    | 12  |      |      | 1    |    | 1    | 30    |      |      |       | 2   |
| 拒否         | 764   | 1  |      | 1  | 83  | 1    | 2    | 101  | 18 | 7    | 548   | 2    |      |       |     |
| 酩酊         | 19    |    |      |    | 1   |      |      |      |    |      | 18    |      |      |       |     |
| 死亡         | 260   | 3  |      | 2  | 1   |      |      |      | 1  | 29   | 223   | 1    |      |       |     |
| 現場処置       | 2     |    |      |    |     | 1    |      |      |    |      | 1     |      |      |       |     |
| 誤報・いたづら    | 3     |    |      |    |     | 1    |      |      |    |      | 2     |      |      |       |     |
| その他        | 18    | 1  |      | 1  | 2   |      |      | 1    |    | 1    | 9     | 3    |      |       |     |

## 過去5年間の救急活動比較



平成30年12月31日現在

|      | 平成26年  | 平成27年  | 平成28年  | 平成29年  | 平成30年  |
|------|--------|--------|--------|--------|--------|
| 出場件数 | 13,079 | 13,036 | 13,407 | 13,560 | 14,052 |
| 搬送件数 | 12,106 | 11,944 | 12,086 | 12,149 | 12,521 |
| 搬送人員 | 12,303 | 12,106 | 12,268 | 12,300 | 12,677 |



## 救助活動状況

平成30年12月31日現在

| 事故種別<br>区分 | 合<br>計 | 火<br>災 | 交<br>通<br>事<br>故 | 水<br>難<br>事<br>故 | 自<br>然<br>災<br>害 | 機<br>械<br>に<br>よ<br>る<br>事<br>故 | 建<br>物<br>に<br>よ<br>る<br>事<br>故 | ガ<br>ス<br>及<br>び<br>酸<br>欠<br>事<br>故 | 爆<br>発<br>事<br>故 | そ<br>の<br>他<br>の<br>事<br>故 |
|------------|--------|--------|------------------|------------------|------------------|---------------------------------|---------------------------------|--------------------------------------|------------------|----------------------------|
| 出 動 件 数    | 144    |        | 84               | 9                |                  | 5                               | 26                              | 3                                    |                  | 17                         |
| 活 動 件 数    | 64     |        | 31               | 7                |                  | 3                               | 16                              |                                      |                  | 7                          |
| 救 助 人 員    | 78     |        | 36               | 8                |                  | 11                              | 16                              |                                      |                  | 7                          |

## 救助活動の推移

平成30年12月31日現在

| 年<br>区分 | 平成26年 | 平成27年 | 平成28年 | 平成29年 | 平成30年 |
|---------|-------|-------|-------|-------|-------|
| 出 動 件 数 | 52    | 140   | 95    | 71    | 144   |
| 活 動 件 数 | 50    | 124   | 77    | 67    | 64    |
| 救 助 人 員 | 61    | 357   | 76    | 75    | 78    |

# 消防団関係



## 第85回茨城西南広域市町村圏消防連絡協議会総会

期日：令和元年 5月21日（火）

場所：下妻市長塚113（八幡屋）



## 第26回全国消防操法大会（ポンプ車の部・準優勝）

古河市消防団第11分団

平成31年4月1日現在

| 市 町 消 防 団 長 名   |           |
|-----------------|-----------|
| 古 河 市 消 防 団 長   | 菊 田 信 夫   |
| 下 妻 市 消 防 団 長   | 高 橋 周 一   |
| 坂 東 市 消 防 団 長   | 永 塚 久 男   |
| 常 総 市 消 防 団 長   | 寺 田 富 次 郎 |
| 八 千 代 町 消 防 団 長 | 小 菅 康 司   |
| 五 霞 町 消 防 団 長   | 松 本 明 夫   |
| 境 町 消 防 団 長     | 加 藤 正 則   |

# 消防団の現勢

平成31年4月1日現在

| 区分                                      |            | 市町別 | 合             | 古           | 下          | 坂           | 常                            | 八           | 五          | 境           |
|---|------------|-----|---------------|-------------|------------|-------------|------------------------------|-------------|------------|-------------|
|   |            |     | 計             | 河           | 妻          | 東           | （<br>旧石<br>下町<br>）<br>総<br>市 | 千<br>代<br>町 | 霞<br>町     | 町           |
| 分 団 数                                   |            |     | 77            | 27          | 7          | 16          | 6                            | 7           | 4          | 10          |
| 条 例 定 数                                 |            |     | 2,095         | 426         | 390        | 339         | 472                          | 192         | 107        | 169         |
| 実 員                                     |            |     | 1,738<br>(62) | 384<br>(10) | 381<br>(8) | 329<br>(11) | 177<br>(9)                   | 192<br>(8)  | 107<br>(6) | 168<br>(10) |
| 階<br><br><br><br><br><br>級<br><br><br>別 | 団 長        |     | 7             | 1           | 1          | 1           | 1                            | 1           | 1          | 1           |
|   | 副 団 長      |     | 20            | 6           | 2          | 4           | 2                            | 2           | 2          | 2           |
|   | 分 団 長      |     | 105<br>(1)    | 36          | 12         | 16          | 9<br>(1)                     | 11          | 6          | 15          |
|   | 副 分 団 長    |     | 77<br>(1)     | 27          | 7          | 16          | 6<br>(1)                     | 7           | 4          | 10          |
|   | 部 長        |     | 75<br>(1)     |             | 20         | 16          | 7                            | 24<br>(1)   | 8          |             |
|   | 班 長        |     | 214<br>(2)    | 55<br>(1)   | 40         | 32          | 25<br>(1)                    | 16          | 16         | 30          |
|   | 団 員        |     | 1,240<br>(57) | 259<br>(9)  | 299<br>(8) | 244<br>(11) | 127<br>(6)                   | 131<br>(7)  | 70<br>(6)  | 110<br>(10) |
| 車<br><br><br><br>両<br><br>別             | 水槽付ポンプ車    |     | 28            |             |            | 15          | 10                           | 1           |            | 2           |
|   | 普通ポンプ車     |     | 70            | 28          | 20         | 2           | 2                            | 6           | 4          | 8           |
|   | 小型動力ポンプ積載車 |     | 1             |             |            | 1           |                              |             |            |             |
|   | そ の 他      |     | 9             | 3           | 1          | 1           |                              | 2           | 1          | 1           |
|   | 合 計        |     | 108           | 31          | 21         | 19          | 12                           | 9           | 5          | 11          |

※（ ）は内書き：女性消防団員

## 消防団員勤続年数

平成31年4月1日現在

| 区分<br>消防団別       | 合<br>計        | 5<br>年<br>未<br>満 | 5<br>年<br>以上<br>10<br>年<br>未<br>満 | 10<br>年<br>以上<br>15<br>年<br>未<br>満 | 15<br>年<br>以上<br>20<br>年<br>未<br>満 | 20<br>年<br>以上<br>25<br>年<br>未<br>満 | 25<br>年<br>以上<br>30<br>年<br>未<br>満 | 30<br>年<br>以<br>上 |
|------------------|---------------|------------------|-----------------------------------|------------------------------------|------------------------------------|------------------------------------|------------------------------------|-------------------|
| 合 計              | 1,738<br>(62) | 987<br>(22)      | 434<br>(27)                       | 180<br>(11)                        | 74<br>(2)                          | 30                                 | 17                                 | 16                |
| 古河市消防団           | 384<br>(10)   | 223<br>(5)       | 71<br>(4)                         | 35<br>(1)                          | 26                                 | 17                                 | 6                                  | 6                 |
| 下妻市消防団           | 381<br>(8)    | 219<br>(2)       | 96<br>(6)                         | 37                                 | 17                                 | 4                                  | 5                                  | 3                 |
| 坂東市消防団           | 329<br>(11)   | 198<br>(1)       | 71<br>(2)                         | 43<br>(8)                          | 12                                 | 4                                  | 1                                  |                   |
| 常総市消防団<br>(旧石下町) | 177<br>(9)    | 99<br>(3)        | 57<br>(6)                         | 11                                 | 3                                  | 2                                  | 2                                  | 3                 |
| 八千代町消防団          | 192<br>(8)    | 90<br>(7)        | 50<br>(1)                         | 37                                 | 10                                 | 2                                  | 1                                  | 2                 |
| 五霞町消防団           | 107<br>(6)    | 46<br>(1)        | 45<br>(1)                         | 11<br>(2)                          | 3<br>(2)                           |                                    | 2                                  |                   |
| 境町消防団            | 168<br>(10)   | 112<br>(3)       | 44<br>(7)                         | 6                                  | 3                                  | 1                                  |                                    | 2                 |

※ ( ) は内書き：女性消防団員

## 消防団員年齢構成

平成31年4月1日現在

| 区分<br>消防団別       | 合<br>計        | 20<br>歳<br>未<br>満 | 20<br>歳<br>以上<br>25<br>歳<br>未<br>満 | 25<br>歳<br>以上<br>30<br>歳<br>未<br>満 | 30<br>歳<br>以上<br>35<br>歳<br>未<br>満 | 35<br>歳<br>以上<br>40<br>歳<br>未<br>満 | 40<br>歳<br>以上<br>45<br>歳<br>未<br>満 | 45<br>歳<br>以上<br>50<br>歳<br>未<br>満 | 50<br>歳<br>以上<br>55<br>歳<br>未<br>満 | 55<br>歳<br>以上<br>60<br>歳<br>未<br>満 | 60<br>歳<br>以<br>上 |
|------------------|---------------|-------------------|------------------------------------|------------------------------------|------------------------------------|------------------------------------|------------------------------------|------------------------------------|------------------------------------|------------------------------------|-------------------|
| 合 計              | 1,738<br>(62) | 1                 | 40<br>(2)                          | 158<br>(5)                         | 399<br>(3)                         | 513<br>(2)                         | 351<br>(3)                         | 169<br>(16)                        | 57<br>(13)                         | 25<br>(6)                          | 25<br>(12)        |
| 古河市消防団           | 384<br>(10)   |                   | 5                                  | 22                                 | 67                                 | 107                                | 81                                 | 62<br>(3)                          | 25<br>(5)                          | 10<br>(1)                          | 5<br>(1)          |
| 下妻市消防団           | 381<br>(8)    |                   | 4                                  | 18                                 | 71                                 | 108                                | 108                                | 54<br>(6)                          | 10                                 | 4<br>(1)                           | 4<br>(1)          |
| 坂東市消防団           | 329<br>(11)   |                   | 5                                  | 21                                 | 70<br>(1)                          | 91                                 | 88                                 | 30                                 | 11<br>(1)                          | 5<br>(2)                           | 8<br>(7)          |
| 常総市消防団<br>(旧石下町) | 177<br>(9)    |                   | 11                                 | 37<br>(1)                          | 50<br>(1)                          | 50<br>(1)                          | 13<br>(1)                          | 9<br>(2)                           | 2<br>(1)                           | 1<br>(1)                           | 4<br>(1)          |
| 八千代町消防団          | 192<br>(8)    | 1                 | 10<br>(2)                          | 38<br>(4)                          | 51                                 | 53<br>(1)                          | 31<br>(1)                          | 3                                  | 2                                  | 2                                  | 1                 |
| 五霞町消防団           | 107<br>(6)    |                   | 4                                  | 13                                 | 35                                 | 30                                 | 17<br>(1)                          | 1                                  | 3<br>(2)                           | 2<br>(1)                           | 2<br>(2)          |
| 境町消防団            | 168<br>(10)   |                   | 1                                  | 9                                  | 55<br>(1)                          | 74                                 | 13                                 | 10<br>(5)                          | 4<br>(4)                           | 1                                  | 1                 |

※ ( ) は内書き：女性消防団員

# 民間防火組織



ちよかわ幼稚園 幼年消防クラブ

# 幼年消防クラブ結成状況

平成31年4月1日現在

| 市町別           | ク ラ ブ 名 称                | クラブ員  | 結成年月日        |
|---------------|--------------------------|-------|--------------|
| 古河市           | ゆりかご幼稚園 幼年消防隊            | 52    | 平成 4. 2. 20  |
|               | 古河幼稚園 幼年消防隊              | 78    | 平成 5. 2. 26  |
|               | 三田学園認定こども園三田幼稚園 幼年消防隊    | 225   | 平成 2. 7. 1   |
|               | 総和第一幼稚園 幼年消防隊            | 69    | 平成 3. 12. 12 |
|               | 認定こども園 なさき 幼年消防隊         | 69    | 平成 元. 5. 1   |
|               | 認定こども園 さんわ 幼年消防隊         | 120   | 平成 6. 1. 1   |
|               | 柊幼稚園・柊保育園 幼年消防隊          | 240   | 平成 6. 1. 1   |
| 下妻市           | ちよかわ幼稚園 幼年消防クラブ          | 40    | 平成 16. 4. 8  |
| 坂東市           | 小山保育園 ひまわり幼年消防隊          | 70    | 平成 元. 11. 15 |
|               | 認定こども園サンキッズ なかよし幼年消防隊    | 56    | 平成 4. 6. 1   |
|               | 認定こども園あかつき保育園 幼年消防隊      | 42    | 平成 4. 6. 1   |
|               | すずのき保育園 幼年消防隊            | 41    | 平成 4. 6. 1   |
|               | 若草明德保育園・幼稚園 幼年消防隊        | 132   | 昭和 59. 11. 1 |
| 常総市<br>(旧石下町) | 石下保育園 幼年消防クラブ            | 19    | 平成 2. 4. 1   |
|               | 石下幼稚園 幼年消防クラブ            | 40    | 平成 2. 4. 1   |
|               | みじょう 幼年消防クラブ             | 12    | 平成 2. 4. 1   |
|               | いいぬま 幼年消防クラブ             | 18    | 平成 2. 4. 1   |
|               | たま 幼年消防クラブ               | 10    | 平成 2. 4. 1   |
|               | おかだ 幼年消防クラブ              | 31    | 平成 2. 4. 1   |
|               | とよだ 幼年消防クラブ              | 6     | 平成 2. 4. 1   |
| 八千代町          | 八千代中央幼稚園 幼年消防隊           | 44    | 昭和 59. 12. 1 |
|               | さわきこども園 幼年消防隊            | 139   | 平成 11. 4. 1  |
| 五霞町           | 五霞幼稚園・保育園 幼年消防隊          | 101   | 平成 元. 5. 1   |
|               | 川妻認定こども園 おひさま幼年消防隊       | 70    | 平成 元. 11. 15 |
| 境町            | 境いずみ保育園 幼年消防クラブ          | 59    | 平成 4. 7. 20  |
|               | 境杉の子幼稚園 幼年消防クラブ          | 58    | 平成 4. 7. 20  |
|               | 認定こども園バンビーノせいしょう 幼年消防クラブ | 33    | 平成 4. 10. 1  |
| 計             | 27団体                     | 1,874 |              |



## 婦人防火クラブ結成状況

平成31年4月1日現在

| 市町別  | クラブ名称        | クラブ員 | 結成年月日       |
|------|--------------|------|-------------|
| 下妻市  | 下妻婦人防火クラブ    | 66   | 平成 3. 9. 7  |
| 八千代町 | さわきこども園女性消防隊 | 40   | 平成 13. 4. 1 |
| 計    | 2団体          | 106  |             |

## 茨城西南の消防（平成30年版）

令和元年9月 発行

発 行 茨城西南地方広域市町村圏事務組合消防本部  
〒306-0053 茨城県古河市中田1683番地9  
TEL 0280 (47) 0119

印 刷 中和印刷株式会社  
〒306-0233 茨城県古河市西牛谷493  
TEL 0280 (98) 2020

**消 防 本 部**

茨城県古河市中田1683番地9

TEL 0280 (47) 0119

FAX 0280 (47) 0075

mail syoubou@ibarakiseinan.or.jp

総 務 課 総務係・職員係・経理係

TEL 0280 (47) 0124

mail soumuka@ibarakiseinan.or.jp

企 画 課 企画広報係・施設機械係

TEL 0280 (47) 0126

mail kikakuka@ibarakiseinan.or.jp

消 防 救 助 課 消防救助係・情報管理係・指揮隊

TEL 0280 (47) 0135

mail syouboukyuujoka@ibarakiseinan.or.jp

救 急 課 救急管理係・救急指導係

TEL 0280 (47) 0125

mail kyukyuka@ibarakiseinan.or.jp

予 防 課 予防係

TEL 0280 (47) 0129

mail yobouka@ibarakiseinan.or.jp

**古 河 消 防 署**

茨城県古河市中田1683番地9

TEL 0280 (47) 0119

FAX 0280 (47) 0081

住 吉 分 署 古河市古河797番地1

TEL 0280 (31) 8626

FAX 0280 (31) 8627

三 和 分 署 古河市仁連2070番地1

TEL 0280 (76) 1901

FAX 0280 (76) 2844

五 霞 分 署 五霞町大字元栗橋1887番地1

TEL 0280 (84) 0628

FAX 0280 (84) 2247

**下 妻 消 防 署**

茨城県下妻市本城町二丁目22番地

TEL 0296 (43) 1551

FAX 0296 (44) 6179

千 代 川 分 署 下妻市宗道2095番地3

TEL 0296 (43) 1642

FAX 0296 (44) 7893

上 妻 出 張 所 下妻市黒駒1049番地7

TEL 0296 (43) 5957

高 道 祖 出 張 所 下妻市高道祖4394番地1

TEL 0296 (43) 2456

石 下 分 署 常総市本石下4596番地

TEL 0297 (42) 6123

FAX 0297 (42) 6124

八 千 代 分 署 八千代町大字菅谷1177番地22

TEL 0296 (48) 1598

FAX 0296 (48) 1526

**坂 東 消 防 署**

茨城県坂東市辺田644番地2

TEL 0297 (35) 2129

FAX 0297 (36) 0771

寺 久 分 署 坂東市寺久373番地4

TEL 0297 (34) 2104

FAX 0297 (34) 2117

猿 島 分 署 坂東市山2793番地3

TEL 0280 (88) 0400

FAX 0280 (88) 8055

飯 島 出 張 所 坂東市幸田新田60番地6

TEL 0297 (35) 8171

七 郷 出 張 所 坂東市矢作1159番地4

TEL 0297 (38) 1661

境 分 署 境町422番地6

TEL 0280 (87) 2992

FAX 0280 (87) 8092

**総 和 消 防 署**

茨城県古河市下大野752番地2

TEL 0280 (92) 3948

FAX 0280 (92) 3953

上 大 野 出 張 所 古河市上大野1933番地3

TEL 0280 (98) 2790